



گزارش تفسیری مدیریت

دوره شش ماهه منتهی به ۱۴۰۳/۰۶/۳۱

شرکت صنایع آذرآب (سهامی عام)

ناشر پذیرفته شده در سازمان بورس و اوراق بهادار

گزارش تفسیری مدیریت

پیوست صورتهای مالی دوره شش ماهه منتهی به ۱۴۰۳/۰۶/۳۱

شماره:

تاریخ:

پیوست:

در اجرای مفاد ماده ۷ دستورالعمل اجرایی افشاء اطلاعات شرکت ثبت شده نزد سازمان بورس مصوب ۱۳۸۶/۰۵/۰۳ و اصلاحیه‌های مورخ ۱۳۸۸/۰۴/۰۶، ۱۳۸۹/۰۶/۲۷، ۱۳۹۶/۰۴/۲۸ و ۱۳۹۶/۰۹/۱۴ و ۱۳۹۷/۰۸/۰۶ هیات مدیره سازمان بورس و اوراق بهادار (ابلاغیه شماره ۱۲۲/۲۹۳۸۶ مورخ ۱۳۹۶/۰۹/۲۹ به شماره پیگیری ۳۹۹۹۴۶ در سامانه کدال) ناشر پذیرفته شده در بورس مکلف به افشای گزارش تفسیری مدیریت در مقاطع میان دوره‌های ۳، ۶ و ۹ ماهه و سالانه است.

گزارش حاضر مبتنی بر اطلاعات ارائه شده در صورت‌های مالی بوده و اطلاعاتی را در خصوص تفسیر وضعیت مالی و جریان‌های نقدی شرکت برای تشریح اهداف و راهبردهای خود جهت دستیابی به آن اهداف به عنوان مکمل و متمم صورت‌های مالی ارائه می‌نماید. گزارش تفسیری مدیریت شرکت صنایع آذرآب (سهامی عام) طبق ضوابط تهیه گزارش تفسیری مدیریت تهیه شده است و در تاریخ ۱۴۰۳/۰۹/۱۱ به تأیید هیئت مدیره رسیده است.

اعضای حقیقی و حقوقی

هیات مدیره

امضا

سمت

نماینده

آقای عبدالحسین فضل‌اللهی

رئیس هیات مدیره

غیرموظف

شرکت ساخت و بهره برداری انرژی نوین (سبا نوین)

نایب رئیس هیات

مدیره موظف

آقای محمدحسن نوبختی

شرکت توسعه صنعت انرژی ستاره تدبیر پارس

عضو هیات مدیره و

مدیرعامل

آقای ناصر مالکی

شرکت مهندسی توسعه صنایع نفت و گاز آذرآب (سهامی خاص)

عضو هیات مدیره

غیر موظف

شرکت کیش اوایل

عضو هیات مدیره

غیر موظف

آقای علی قوام پور



شماره اقتصادی: ۴۱۱۳۱۳۱۷۴۶۸۳

شناسه ملی: ۱۰۷۸۰۰۴۲۰۰۰

E-mail: info@azarab.ir

www.azarab.ir

• کارخانه: اراک، میدان صنعت کدپستی: ۳۸۱۸۹-۹۷۸۷۳

• تلفن: ۰۸۶-۳۳۱۳۶۲۰۱ ~ ۰۸۶-۳۳۱۳۴۳۸۲ نمابر: ۰۸۶-۳۳۱۳۴۳۸۲

• دفتر تهران: میدان ونک، خیابان ملاصدرا، شماره ۱۵ کد پستی: ۱۳۹۸۱-۱۹۹۱۹

• تلفن: ۰۲۱-۸۴۹۲۱۰۰۰ نمابر: ۰۲۱-۸۸۷۹۹۴۴۳

گزارش تفسیری مدیریت

دوره شش ماهه منتهی به ۱۴۰۳/۰۶/۳۱

فهرست مطالب

۴	مقدمه
۵	۱- ماهیت کسب و کار شرکت
۱۰	۱-۱- ماهیت شرکت و صنعت:
۱۱	۱-۱-۲- نحوه تامین و وضعیت بازار مواد اولیه شرکت:
۱۱	۱-۲- جایگاه شرکت در صنعت:
۱۳	۱-۴- قوانین و مقررات و سایر عوامل برون سازمانی مؤثر بر شرکت و احتمال تغییر در آنها از جمله مؤلفه های اقتصاد کلان:
۱۸	۵-۱- اطلاعات بازارگردان شرکت:
۱۸	۶-۱- لیست به روز شده از شرکتهای فرعی مشمول تلفیق یا زیرمجموعه:
۱۹	۲- اهداف مدیریت و راهبردهای مدیریت برای دستیابی به آن اهداف:
۲۰	۲-۱- اهداف کلان و برنامه های بلند مدت و کوتاه مدت:
۲۲	۲-۲- برنامه توسعه محصولات جدید و ورود به بازارهای جدید توزیع:
۲۲	۲-۳- رویه های مهم حسابداری، برآوردها و قضاوت ها و تاثیرات تغییرات آنها بر نتایج گزارش شده:
۲۴	۳-۵-۱- ارقام پولی ارزی با نرخ قابل دسترس ارز در تاریخ صورت وضعیت مالی و ارقام غیر پولی که به بهای تمام شده ارزی اندازه گیری شده است ، با نرخ قابل دسترس ارز در تاریخ انجام معامله تسعیر می شود .
۲۴	۴-۲- سیاست های شرکت در ارتباط با راهبری شرکتی و اقدامات صورت گرفته در رابطه با آن:
	Error! Bookmark not defined.
۳۴	(گزارش پایداری شرکت)
۴۲	۳- مهمترین منابع، مصارف، ریسک ها و روابط:
۴۲	۳-۱- منابع:
۴۲	۳-۲- مصارف:
۴۲	۳-۳- ریسک ها و موارد عدم اطمینان و تجزیه و تحلیل آن:
۴۲	۳-۴- اطلاعات مربوط به معاملات با اشخاص وابسته:
۴۲	۴- نتایج عملیات و چشم اندازها:



گزارش تفسیری مدیریت

دوره شش ماهه منتهی به ۱۴۰۳/۰۶/۳۱

۴-۱- نتایج عملکرد مالی و عملیاتی: ۴۶

۴-۲- جزئیات پرداخت و آخرین وضعیت پرداخت سود سهام مطابق مصوبه آخرین مجمع: ۵۶

۴-۳- تغییرات در پرتفوی سرمایه گذاریها، ترکیب داراییها و وضعیت شرکت: ۵۸



گزارش تفسیری مدیریت

دوره شش ماهه منتهی به ۱۴۰۳/۰۶/۳۱



شماره:
تاریخ:
پوست:

در اجرای مفاد ماده ۷ دستورالعمل اجرایی افشاء اطلاعات شرکت ثبت شده نزد سازمان بورس مصوب ۱۳۸۶/۰۵/۰۲ و اصلاحیه‌های مورخ ۱۳۸۸/۰۴/۰۶، ۱۳۸۹/۰۶/۲۷، ۱۳۹۶/۰۴/۲۸ و ۱۳۹۶/۰۹/۱۴ و ۱۳۹۷/۰۸/۰۶ هیات مدیره سازمان بورس و اوراق بهادار (ابلاغیه شماره ۱۳۲۲/۲۹۳۸۶ مورخ ۱۳۹۶/۰۹/۲۹ به شماره پیگیری ۳۹۹۹۴۶ در سامانه کدال) ناشر پذیرفته شده در بورس مکلف به افشای گزارش تفسیری مدیریت در مقاطع میان‌دوره‌ای ۳، ۶ و ۹ ماهه و سالانه است.

گزارش حاضر مبتنی بر اطلاعات ارائه شده در صورت‌های مالی بوده و اطلاعاتی را در خصوص تفسیر وضعیت مالی و جریان‌های نقدی شرکت برای تشریح اهداف و راهبردهای خود جهت دستیابی به آن اهداف به عنوان مکمل و متمم صورت‌های مالی ارائه می‌نماید.

گزارش تفسیری مدیریت شرکت صنایع آذرآب (سهامی عام) طبق ضوابط تهیه گزارش تفسیری مدیریت تهیه شده است و در تاریخ ۱۴۰۲/۰۹/۱۱ به تأیید هیئت مدیره رسیده است.

اعضای حقیقی و حقوقی هیات مدیره	نماینده	سمت	امضا
آقای عبدالحسین فضل‌اللهی	-	رئیس هیات مدیره غیر موظف	
شرکت ساخت و بهره برداری انرژی نوین (سپا نوین)	آقای محمدحسن نوبختی	نایب رئیس هیات مدیره موظف	
شرکت توسعه صنعت انرژی ستاره تدبیر پارس	آقای ناصر مالکی	عضو هیات مدیره و مدیر عامل	
شرکت مهندسی توسعه صنایع نفت و گاز آذرآب (سهامی خاص)	-	عضو هیات مدیره غیر موظف	
شرکت کیش اوپل	آقای علی قوام پور	عضو هیات مدیره غیر موظف	



شماره اقتصادی: ۳۱۱۳۱۳۱۴۶۴۲
شماره ملی: ۱۰۷۸۰۰۴۲۰۰۰
E-mail: info@azarab.ir
www.azarab.ir

کارخانه: ارواک، میدان صنعت کدپستی: ۹۷۸۷۳-۳۸۱۸۹
تلفن: ۰۸۶-۳۳۱۳۳۲۰۱ تا ۰۸۶-۳۳۱۳۳۲۰۲
دفتر تهران: میدان ونک، خیابان ملاصدرا، شماره ۱۵ کد پستی: ۱۳۹۸۱-۱۹۹۱۹
تلفن: ۰۲۱-۸۴۹۲۱۰۰۰ تا ۰۲۱-۸۸۷۹۹۴۴۳

گروه صنعتی آذرآب



گزارش تفسیری مدیریت

دوره شش ماهه منتهی به ۱۴۰۳/۰۶/۳۱

مقدمه

گزارش تفسیری مدیریت، یک عنصر مهم در اطلاع‌رسانی به بازار سرمایه، متمم و مکمل صورت‌های مالی است و باید همراه با صورت‌های مالی ارائه شود. گزارش تفسیری مدیریت درباره چشم‌انداز واحد تجاری و "سایر اطلاعاتی که در صورت‌های مالی ارائه نشده‌اند"، فراهم می‌کند و همچنین به‌عنوان مبنایی برای درک اهداف مدیریت و راهبردهای مدیریت برای دستیابی به آن اهداف بکار می‌رود. در گزارش تفسیری مدیریت، همچنین باید عوامل و روندهای اصلی که احتمال دارد عملکرد، وضعیت و پیشرفت واحد تجاری را تحت تأثیر قرار دهند، تشریح شود.

۱- ماهیت کسب و کار شرکت

پیمانکاری عمومی و مدیریت پیمان در قالب مهندسی، بازرگانی و فعالیت اجرایی ساختمان، طراحی، ساخت، نصب و راه اندازی و خدمات پس از فروش و بهره برداری پروژه های حوزه انرژی اعم از نیروگاهی، ساخت و بهره برداری نیروگاه های تجدیدپذیر شامل بادی، خورشیدی و ...، صنایع نفت، پتروشیمی و گاز، احداث کارخانجات سیمان، قند، فولاد و نظایر آن ...

الف - پروژه ها

پروژه‌های نیروگاهی:

صنایع آذراب با اتکاء به ظرفیت ها و امکانات منحصر به فرد، علاوه بر توانایی انجام پروژه‌های نیروگاهی به شیوه EPC در زمینه طراحی، مهندسی، ساخت، نصب و راه‌اندازی انواع بویلرهای زیر فعالیت می‌نماید.

بویلر نوع SC:

این نوع بویلر قابل ساخت و مونتاژ در کارگاه بوده و در صورت محدودیت حمل و نقل، بصورت قطعات پیش‌ساخته و قابل مونتاژ در سایت نیز ساخته می‌شود. این بویلر برای تولید بخار اشباع (saturated steam) یا بخار فوق داغ (Super Heat Steam) طراحی و ساخته می‌شود.

مشخصات فنی:

- ظرفیت: از ۲۰ t/h تا حدود ۲۰۰ t/h
- فشار ماکزیمم: ۱۲۰ Kg/cm²g
- ماکزیمم دمای بخار: ۴۵۰ °C
- سوخت: گاز و گازوئیل



گزارش تفسیری مدیریت

دوره شش ماهه منتهی به ۱۴۰۳/۰۶/۳۱

بویلر نوع SD:

این نوع بویلر با عنوان بویلر صنعتی در اندازه‌های مختلف به صورت مجموعه‌های جداگانه ساخته می‌شود و سپس در سایت به یکدیگر مونتاژ می‌گردد. این بویلر روی فوندانسیون بتونی نصب می‌شود. (Bottom Support)

مشخصات فنی:

- ظرفیت: از ۴۰t/h تا حدود ۳۵۰t/h
- فشار ماکزیمم: ۱۲۷ Kg/cm^۲g
- ماکزیمم دمای بخار: ۵۰۵°C
- سوخت: گاز، گازوئیل و مازوت

بویلر نوع SN:

این نوع بویلر تک درام بوده و سیستم چرخش طبیعی آب بوسیله سازه نگهدارنده از بالا مهار شده است (Top supported) این بویلر فاقد ری‌هیتر (Reheater) بخار است و برای ظرفیتهای پایین تولید برق مناسب می‌باشد.

مشخصات فنی:

- ظرفیت: از ۸۰t/h تا حدود ۶۰۰t/h
- فشار ماکزیمم: ۱۵۰ Kg/cm^۲g
- ماکزیمم دمای بخار: ۵۴۵°C
- سوخت: گاز، گازوئیل و مازوت

بویلر نوع SR:

این نوع بویلر برای تولید بخار در نیروگاههای حرارتی کاربرد دارد. این بویلر با سیستم چرخش طبیعی آب، بصورت تک‌درام و دارای چندین مرحله سوپرهیتر (Supper Heater)، ری هیتر (Reheater) و اکونومایزر طراحی و ساخته می‌شود.

مشخصات فنی:

- ظرفیت: از ۳۹۰t/h تا حدود ۲۰۰۰t/h
- فشار ماکزیمم: ۱۸۰ Kg/cm^۲g
- ماکزیمم دمای بخار: ۵۵۰°C
- سوخت: گاز، گازوئیل و مازوت



گزارش تفسیری مدیریت

دوره شش ماهه منتهی به ۱۴۰۳/۰۶/۳۱

بویلرهای سیکل ترکیبی (HRSG):

بویلرهای سیکل ترکیبی تحت لیسانس شرکت فاسترویلر (FW) اسپانیا برای استفاده بهینه از انرژی گرمایی گازهای خروجی از توربین گازی و بالا بردن راندمان در نیروگاههای گازی طراحی می‌شود.

مزایای بویلرهای سیکل ترکیبی:

- طراحی ساده‌تر نسبت به توان خروجی
 - زمان کوتاه‌تر برای تولید بخار
 - راندمان بالای نیروگاه سیکل ترکیبی
 - سهولت تعمیر بویلر سیکل ترکیبی
 - استفاده بهینه از انرژی گرمایی
 - کاهش آلودگی محیط زیست در اثر پایین آوردن دمای گازهای خروجی و استفاده بهینه مجدد از آن.
- گرمکن‌های هوا Gas Air Heater (جونگستروم Ljungetrom)

گرمکن‌های هوا، مبدل‌هایی هستند که در آنها گاز گرم از یک طرف مبدل وارد شده و پس از گرم کردن المان دوار، المان گرم وارد مسیر هوای سرد شده و با انتقال گرمای جذب شده به هوای ورودی باعث گرم شدن آن می‌گردد. سپس با ورود هوای گرم به کوره باعث افزایش راندمان حرارتی بویلر می‌شود.

پروژه‌های صادراتی:

صنایع آذراب به منظور نفوذ در بازارهای جهانی و نشان دادن قابلیت‌های منحصربفرد شرکت در انجام پروژه‌های بزرگ صنعتی، اجرای بویلرهای با تیپ SN را برای پالایشگاه‌های بانیاس و حمص کشور سوریه نهایی نموده است. این بویلرها بر اساس استانداردهای شناخته شده بین‌المللی طراحی و ساخته شده‌اند و مجهز به پیشرفته‌ترین تجهیزات کمکی هستند که از فروشندگان معتبر، خریداری شده تا راندمان قابل اعتمادتر و اثربخشی بالاتری داشته باشند. همچنین از قابل اعتمادترین سیستم‌های کنترلی و تجهیزات مدرن برای عملکرد نرم و مطمئن بویلرها استفاده شده است. لیکن به دلیل وقوع جنگ در کشور سوریه پروژه‌های فوق فعلاً متوقف می‌باشد.

پالایشگاه بانیاس سوریه:

- سیستم گردش طبیعی بخار از نوع SN
- ظرفیت ۱۵۰t/h
- فشار طراحی: ۱۲۰bar
- درجه حرارت طراحی درام: ۳۳۰°C
- درجه حرارت طراحی سوپرهیتر: ۵۴۰°C



گزارش تفسیری مدیریت

دوره شش ماهه منتهی به ۱۴۰۳/۰۶/۳۱

پالایشگاه حمص سوریه:

- سیستم گردش طبیعی بخار از نوع SN
- ظرفیت ۱۹۰t/h
- فشار طراحی: ۱۲۰bar
- درجه حرارت طراحی درام: ۳۳۰°C و درجه حرارت طراحی سوپرهیتر: ۵۴۰°C
- تعدادی از بویلرهای پکیج نوع SC

پروژه‌های نفت و گاز و پتروشیمی

صنایع آذراب علاوه بر توانایی انجام پروژه‌های نفت و گاز و پتروشیمی در قالب طرح‌های EPC، با در اختیار داشتن زیرساخت‌های سخت‌افزاری و نرم‌افزاری پیشرفته، بعنوان یکی از معتبرترین شرکت‌هایی است که در زمینه طراحی، مهندسی، ساخت، نصب و راه اندازی تجهیزات (Fixed Equipment) فعالیت می‌نماید. این شرکت فناوری طراحی و ساخت مخازن تحت فشار و مبدل‌های حرارتی را از شرکت‌های معتبر بین‌المللی مانند IHI ژاپن دریافت نموده و می‌تواند مخازن تحت فشار با جداره ضخیم، متوسط و نازک، مخازن ذخیره با سقف شناور و ثابت، برج‌های نفت و گاز و پتروشیمی، را بر اساس کدهای معتبر بین‌المللی و استانداردهای جهانی و با استفاده از نرم‌افزارای به‌روز انجام دهد.

پروژه‌های صنایع معدنی:

صنایع آذراب بعنوان یکی از معتبرترین پیمانکاران عمومی (GC) پروژه‌های صنایع معدنی، توانایی طراحی، ساخت، نصب و راه اندازی کارخانجات سیمان را در قالب قرارداد EPC دارا می‌باشد همچنین این شرکت قادر است مطابق با آخرین فناوری‌های بین المللی، طراحی، ساخت، نصب و راه‌اندازی تجهیزات کارخانجات سیمان را برای بخش‌های زیر انجام دهد.

- دیارتمان سنگ‌شکن
- سالن خاک (استکر و ریکلایمر)
- آسیاب مواد خام
- دیارتمان پخت شامل پری هیتر، کوره و کولر
- آسیاب سیمان
- تجهیزات جانبی بارگیرخانه
- سیستم‌های انتقال دهنده، سیلوهای ذخیره و ...



گزارش تفسیری مدیریت

دوره شش ماهه منتهی به ۱۴۰۳/۰۶/۳۱

پروژه‌های نیروگاه‌های آبی:

شرکت صنایع آذرباب، اولین شرکت ایرانی است که فعالیت مهندسی و ساخت نیروگاه‌های برق آبی در کشور را از سال ۱۳۷۵ آغاز نموده و هم‌اکنون قادر به ساخت این نیروگاه‌های تا ظرفیت ۲۵۰ MW از نوع فرانسویس می‌باشد.

ب- کارگاه‌ها و ماشین‌آلات

تعدادی از کارگاه‌های منحصر به فرد شرکت

علاوه بر توانایی‌ها و امکانات ویژه‌ای برای تولید انواع محصولات که در صنایع آذرباب وجود دارد، دو کارگاه مهم نیز با دارا بودن انواع ماشین‌آلات پیشرفته توانسته است به گسترش ظرفیت‌های تولیدی شرکت کمک شایانی نماید. این کارگاه‌ها عبارتند از:

کارگاه ماشینکاری سنگین (HMC)

این کارگاه بزرگ از سه خط منحصر به فرد تشکیل شده که در نوع خود بی‌نظیر است برخی از پیشرفته‌ترین و دقیق‌ترین ماشین‌آلات در این کارگاه قرار دارد و این ویژگی توان شرکت را در اجرای تجهیزات فوق سنگین برای صنایع مادر بالا برده است و برخی از فرآیندهای ویژه ماشینکاری در این کارگاه عبارتند از:

- ماشینکاری انواع غلطکها و شفت‌ها با قطر ۷۸۰mm میلیمتر و طول ۱۰m
- تولید انواع چرخنده تا قطر ۵m
- فرزکاری و داخل تراشی قطعات سنگین تا وزن ۲۰۰t و طول ۳۳m
- ماشینکاری قطعات فوق سنگین با حداکثر ظرفیت ۳۰۰t و قطر ۱۲m و ارتفاع ۵m

کارگاه فین تیوب:

یکی از کارگاه‌های مهم صنایع آذرباب کارگاه تولید فین تیوب این شرکت می‌باشد، از آنجایی که این محصول کاربرد وسیعی در بویلرهای سیکل ترکیبی، پیش گرمکن‌ها و اکونومایزرها دارد، راه‌اندازی این کارگاه توانسته است در گسترش ظرفیتهای صنایع آذرباب مؤثر واقع شود. ساخت انواع فین تیوب از جنس فولاد کربنی، فولاد آلیاژی و استنلس استیل با مشخصات فنی زیر در این کارگاه امکان پذیر است.

- قطر تیوب: ۳۸/۱mm تا ۱۱۴/۳
- حداکثر طول تیوب: ۲۰m
- عرض فین: ۱۶ mm تا ۲۳
- ضخامت فین: ۰/۹mm تا ۳



گزارش تفسیری مدیریت

دوره شش ماهه منتهی به ۱۴۰۳/۰۶/۳۱

۱-۱- ماهیت شرکت و صنعت:

تناژ تولید شرکت صنایع آذراب در دوره مورد گزارش به شرح جدول ذیل می باشد.

نام محصول	ظرفیت عملی تولید (تن)	ظرفیت پیش بینی سال ۱۴۰۳	تناژ واقعی ۱۴۰۳/۰۶/۳۱	تناژ واقعی ۱۴۰۲/۰۶/۳۱	درصد تغییرات نسبت به دوره مشابه قبل
بویلرهای نیروگاهی	۱۲,۷۲۲	۲,۴۶۸	۹۲۲	۱,۶۹۹	(۴۶)
پروژه‌های نفت و گاز	۹,۷۹۳	۴,۵۱۹	۱,۰۴۱	۴۲۵	۱۴۵
سایر پروژه‌ها (متفرقه)	۱,۸۰۰	۱,۵۳۴	۳۷۸	۱۷۷	۱۱۴
جمع:	۲۴,۳۱۵	۸,۵۲۱	۲,۳۴۱	۲,۳۰۱	۲

۱-۱-۱- مواد اولیه:

ردیف	نام ماده اولیه	واحد اندازه گیری	میزان مصرفی دوره مالی منتهی به ۱۴۰۳/۰۶/۳۱	تامین کننده‌ها
۱	ورق	کیلو گرم	۱,۱۱۱,۴۳۸	داخلی و خارجی
۲	لوله	کیلو گرم	۴,۷۹۱	داخلی و خارجی
۳	میلگرد	کیلو گرم	۳,۹۴۸	داخلی و خارجی
۴	تیرآهن	کیلو گرم	۴۲,۶۶۴	داخلی
۵	نبشی	کیلو گرم	۴,۹۳۸	داخلی
۶	ناودانی	کیلو گرم	۵,۴۶۷	داخلی
۷	پروفیل	کیلو گرم	۳۱۸	داخلی
۸	تسمه	کیلو گرم	۴,۹۳۸	داخلی



گزارش تفسیری مدیریت

دوره شش ماهه منتهی به ۱۴۰۳/۰۶/۳۱

۱-۲- نحوه تامین و وضعیت بازار مواد اولیه شرکت:

مواد اولیه مورد نیاز توسط واحدهای بازرگانی داخلی و خارجی در چارچوب ضوابط و آئین نامه معاملات شرکت (تشکیل کمیته و کمیسیون معاملات) و مصوبات هیات مدیره (در خصوص خریدهای عمده) تامین می گردد.

لازم به ذکر است که طی دوره مورد گزارش مواد اولیه حدود ۲۱٪ از بازار خارجی و ۷۹٪ از بازار داخلی تامین شده است

۱-۲- جایگاه شرکت در صنعت:

شرکت در صنعت ساخت محصولات فلزی فعالیت می کند. میزان رشد فروش صنعت مذکور در دوره مورد گزارش نسبت به دوره مشابه قبل ۷۷ درصد می باشد که اهم دلایل آن عبارت از افزایش تناژ تولید، افزایش خرید تجهیزات و ارسال به سایت و افزایش نرخ ارز می باشد.

امتیاز و رتبه ناشر در بازار سرمایه و صنعت

وضعیت رتبه بندی شرکت در دوره مالی منتهی به ۱۴۰۳/۰۶/۳۱ بر اساس ارزیابی سازمان بورس و اوراق بهادار به شرح زیر بوده است:

۱۴۰۳/۰۶/۳۱			شرح
رتبه در صنعت (بین ۱۳ ناشر گروه صنعت)	رتبه در کل (بین ۷۸۴ ناشر)	امتیاز کل	
۶	۴۲۲	۳۵,۱	امتیاز شفافیت اطلاعاتی
۴	۴۸۰	۰	امتیاز حاکمیت شرکتی
۴	۴۸۰	۰	امتیاز نقش آفرینی در توسعه بازار سرمایه
۶	۴۲۲	۳۵,۱	امتیاز کلی ناشر



گزارش تفسیری مدیریت


دوره شش ماهه منتهی به ۱۴۰۳/۰۶/۳۱

۱-۲-۱ وضعیت معاملات و قیمت سهام

شرکت در تاریخ ۱۳۷۸/۰۶/۳۱ در بورس اوراق بهادار تهران در گروه فلزات با نماد فاذر پذیرفته و سهام آن برای اولین بار در تاریخ ۱۳۸۷/۰۷/۱۹ مورد معامله قرار گرفته است. وضعیت سهام شرکت طی ۵ سال اخیر به شرح زیر بوده است :

پایان سال مالی			روزهایی که نماد معامله شده است	روزهای بازبودن نماد	ارزش سهام معامله شده (میلیون ریال)	تعداد سهام معامله شده	سال مالی منتهی به
سرمایه (میلیون ریال)	قیمت سهم (ریال)	ارزش بازار (میلیون ریال)					
۱۸,۱۲۶	۱,۹۱۴	۳۴,۶۹۳,۱۶۴	۱۷۰	۱۷۰	۲۹,۰۸۱,۲۰۸	۲۳,۴۰۲,۲۴۱,۸۶۳	۱۴۰۱/۱۲/۲۹
۱۸,۱۲۶	۱,۶۶۹	۳۰,۲۵۲,۲۹۴	۲۲۸	۲۴۲	۵۱,۷۶۵,۴۲۶	۲۴,۶۵۰,۲۶۲,۱۴۳	۱۴۰۲/۱۲/۲۹
۱۸,۱۲۶	۱,۱۲۵	۲۰,۳۹۱,۷۵۰	۹۵	۹۵	۹,۳۴۵,۵۱۳	۶,۹۲۰,۹۱۷,۴۴۰	۱۴۰۳/۰۶/۳۱





گزارش تفسیری مدیریت

دوره شش ماهه منتهی به ۱۴۰۳/۰۶/۳۱

۳-۱ جزئیات فروش

ارقام به میلیون ریال


شرح	دوره مالی منتهی به ۱۴۰۳/۰۶/۳۱	دوره مالی منتهی به ۱۴۰۲/۰۶/۳۱	سال مالی منتهی به ۱۴۰۲/۱۲/۲۹	درصد تغییرات نسبت به دوره مشابه قبل
بویلرهای صنعتی و نیروگاهی	۳,۵۲۳,۸۹۱	۳,۰۷۴,۶۶۸	۷,۳۵۲,۲۷۴	۲۳
تجهیزات نفت و گاز و فولاد	۳,۳۳۹,۳۷۵	۱,۰۵۵,۲۲۶	۲,۴۹۱,۹۴۴	۲۱۶
سایر پروژه ها (متفرقه)	۱۳۹,۴۳۵	۲۸,۴۵۰	۲۴۷,۹۶۱	۳۹۰
جمع	۷,۰۰۲,۷۰۱	۴,۱۵۸,۳۴۴	۱۰,۰۹۲,۱۷۹	۷۵

۴-۱- قوانین و مقررات و سایر عوامل برون سازمانی مؤثر بر شرکت و احتمال تغییر در آنها از جمله مؤلفه های اقتصاد

کلان:

- ❖ قانون تجارت
- ❖ قانون بازار اوراق بهادار، دستورالعملها و ضوابط ابلاغی توسط سازمان بورس و اوراق بهادار
- ❖ قانون مالیات مستقیم و قانون مالیات بر ارزش افزوده
- ❖ قوانین و مقررات کار و امور اجتماعی
- ❖ قوانین و مقررات محیط زیست
- ❖ قوانین و مقررات تجارت و بازرگانی
- ❖ قوانین و مقررات مالی و استانداردهای حسابداری
- ❖ قانون مبارزه با پولشویی
- ❖ دستورالعمل حاکمیت شرکتی
- ❖ آیین نامه و مقررات داخلی شرکت
 - مصوبات هیات مدیره
 - اساسنامه شرکت و آیین نامه های داخلی
 - آیین نامه های مالی و معاملاتی شرکت
 - مصوبات مجامع عمومی





گزارش تفسیری مدیریت

دوره شش ماهه منتهی به ۱۴۰۳/۰۶/۳۱

۵-۱- معرفی شرکت:

شرکت صنایع آذراب با شناسه ملی ۱۰۷۸۰۰۴۲۰۰۰ در تاریخ نوزدهم اردیبهشت ماه سال یک هزار و سیصد و شصت و چهار خورشیدی تشکیل و تحت شماره ۹۱۳ در اداره ثبت شرکتها و مالکیت صنعتی شهرستان اراک به ثبت رسیده است. به موجب پروانه بهره‌برداری صادره از سوی وزارت صنایع به شماره ۴۵۵۵۵ بهره‌برداری از آن در تاریخ تیر ماه ۱۳۷۱ آغاز گردیده است. نوع شخصیت حقوقی شرکت به موجب آگهی شماره ۱۹۶۷۵ مورخ ۱۳۷۶/۷/۲ از سهامی خاص به سهامی عام تبدیل گردیده است.

محل قانونی شرکت:

آدرس کارخانجات: اراک - کیلومتر ۵ جاده اراک - تهران

آدرس دفتر مرکزی: تهران - میدان ونک - خیابان ملاصدرا - شماره ۱۵

موضوع فعالیت:

۱. پیمانکاری عمومی و مدیریت پیمان در قالب مهندسی، بازرگانی و فعالیت اجرایی ساختمان، طراحی، ساخت، نصب و راه اندازی و خدمات پس از فروش و بهره برداری پروژه های حوزه انرژی اعم از نیروگاهی، ساخت و بهره برداری نیروگاه های تجدیدپذیر شامل بادی، خورشیدی و ...، صنایع نفت، پتروشیمی و گاز، احداث کارخانجات سیمان، قند، فولاد و نظایر آن...
۲. مشارکت قراردادی یا انتفاعی، مباشرت و مشاوره با شرکتهای معتبر داخلی و خارجی در احداث و اجراء انواع پروژه های فوق الذکر و همچنین تاسیس مراکز، کارگاهها، دفاتر و کارخانجات، صنایع وابسته و ... در جهت انجام فعالیتهای مذکور و واردات و خرید و فروش و صادرات کلیه مواد و قطعات، ابزارآلات و ماشین آلات و تجهیزات و انواع محصولات و سایر فرآورده های صنعتی و تولیدی و خدمات فنی و مهندسی در داخل و خارج از کشور و مرتبط با فعالیتهای شرکت.
۳. درخواست تحصیل هر گونه امتیاز ليسانس و انعقاد هر گونه قرارداد در ارتباط با هر یک از موضوعات فوق.
۴. انجام تمام یا قسمتی از فعالیت مذکور راساً یا با مشارکت شخص یا اشخاص حقیقی یا حقوقی داخلی و خارجی.

موضوعات فرعی:

۱. تاسیس شرکتهای جدید و خرید و فروش سهام شرکتها و اوراق مشارکت.
۲. تصدی به هر نوع عملیات تولیدی، بازرگانی و تجاری که به طور مستقیم یا غیر مستقیم به موضوع شرکت ارتباط داشته و یا برای پیشرفت و تقویت بنیه مالی شرکت لازم باشد. به طور کلی شرکت می‌تواند به کلیه عملیات و معاملات مالی و تجاری و صنعتی و خدماتی (فنی - آموزشی - پژوهشی و اقتصادی) که بطور مستقیم به تمام یا هر یک از موضوعات فوق مرتبط باشد مبادرت نماید.



گزارش تفسیری مدیریت

دوره شش ماهه منتهی به ۱۴۰۳/۰۶/۳۱

۱-۵-۱ اطلاعات هیات مدیره شرکت

اعضاء هیات مدیره	نماینده	سمت هیات مدیره	تحصیلات
آقای عبدالحسین فضل اللهی	-	رئیس هیات مدیره	کارشناسی مهندسی برق
شرکت ساخت و بهره برداری انرژی نوین (سبانوین)	آقای محمدحسن نوبختی	نائب رئیس هیات مدیره	دکتری مهندسی مکانیک
شرکت توسعه صنعت انرژی ستاره تدبیر پارس	آقای ناصر مالکی	عضو هیات مدیره و مدیرعامل	کارشناسی ارشد مهندسی صنایع
شرکت مهندسی توسعه صنایع نفت و گاز آذرآب	-	عضو هیات مدیره	-
شرکت کیش اویل	آقای علی قوام پور	عضو هیات مدیره	کارشناسی ارشد پزشکی هسته ای

۱-۵-۲ مشخصات و سوابق مدیران اجرایی شرکت

نام و نام خانوادگی	سمت	تحصیلات/مدارک حرفه‌ای	سابقه اجرایی در شرکت
آقای صفدرعلی اسدی	قائم مقام مدیرعامل	کارشناسی مهندسی شیمی	۱ سال
آقای علی دربندی	معاونت بازاریابی و توسعه بازار	کارشناسی ارشد مدیریت MBA	۲ سال
آقای مصطفی عظیمی	معاونت بازرگانی	دکترای مهندسی صنایع	۴ سال
آقای ابوالفضل خسروی	معاونت نفت و گاز	فوق لیسانس مهندسی کشتی سازی	۱۸ سال
آقای ایرج علیخانی	معاونت پروژه های نیروگاهی	کارشناسی ارشد شناسایی و انتخاب مواد	۵ سال
آقای ولی اله غیاثی منش	معاونت پشتیبانی تولید	لیسانس مهندسی صنایع	۱۴ سال
آقای علیرضا شهبازیان	جانشین معاونت طراحی	دکترای MBA	۳ سال
آقای سیدمصطفی هجرتی	مدیرمالی	کارشناسی حسابداری	۸ سال
آقای محمد نعمتی	مدیر امور مهندسی صنایع و بهره وری	فوق لیسانس مهندسی صنایع	۱۲ سال
آقای احمد شایان فر	مدیر کنترل کیفیت	کارشناسی ارشد متالورژی	۵ سال
آقای احمد قربانی	مدیر ساخت بویلر	فوق لیسانس مهندسی صنایع	۱۴ سال
آقای مسعود گیوه کی	مدیر ساخت نفت و گاز	کارشناسی مکانیک	۲۰ سال
آقای حمیدرضا معمارزاده	مدیر تحقیق و توسعه	کارشناسی مکانیک	۲ سال



گزارش تفسیری مدیریت


دوره شش ماهه منتهی به ۱۴۰۳/۰۶/۳۱

۱-۵-۳ سرمایه

سرمایه شرکت در بدو تاسیس مبلغ ۱۰۰ میلیون ریال منقسم بر ۱۰۰,۰۰۰ سهم ۱,۰۰۰ ریالی بوده که طی مراحل زیر افزایش و به مبلغ ۱۸,۱۲۶ میلیارد ریال بالغ گردیده است.

مرحله	تاریخ	مبلغ افزایش سرمایه (ریال)	جمع سرمایه (ریال)	تعداد سهام
-	سرمایه اولیه ۱۳۶۴-	۰	۱۰۰,۰۰۰,۰۰۰	۱۰۰,۰۰۰
۱	۱۳۶۹	۲,۹۰۰,۰۰۰,۰۰۰	۳,۰۰۰,۰۰۰,۰۰۰	۳۰۰,۰۰۰
۲	۱۳۷۴	۱۴,۹۵۳,۴۲۴,۰۰۰	۱۷,۹۵۳,۴۲۴,۰۰۰	۱۷,۹۵۳,۴۲۴
۳	۱۳۷۶	۳۲,۰۴۶,۵۷۶,۰۰۰	۵۰,۰۰۰,۰۰۰,۰۰۰	۵۰,۰۰۰,۰۰۰
۴	۱۳۷۷	۷,۰۰۰,۰۰۰,۰۰۰	۵۷,۰۰۰,۰۰۰,۰۰۰	۵۷,۰۰۰,۰۰۰
۵	۱۳۸۱	۴۳,۰۰۰,۰۰۰,۰۰۰	۱۰۰,۰۰۰,۰۰۰,۰۰۰	۱۰۰,۰۰۰,۰۰۰
۶	۱۳۸۲	۲۰۰,۰۰۰,۰۰۰,۰۰۰	۳۰۰,۰۰۰,۰۰۰,۰۰۰	۳۰۰,۰۰۰,۰۰۰
۷	۱۳۹۲	۷۰۰,۰۰۰,۰۰۰,۰۰۰	۱,۰۰۰,۰۰۰,۰۰۰,۰۰۰	۱,۰۰۰,۰۰۰,۰۰۰
۸	۱۴۰۰	۱۷,۱۲۶,۴۷۵,۰۰۰,۰۰۰	۱۸,۱۲۶,۴۷۵,۰۰۰,۰۰۰	۱۸,۱۲۶,۴۷۵,۰۰۰

آخرین مرحله افزایش سرمایه شرکت در دوره ۱۲ ماهه منتهی به ۱۳۹۹/۱۲/۳۰ بر مبنای مصوبه مجمع فوق العاده مورخ ۱۴۰۰/۰۲/۰۸ از محل مازاد تجدید ارزیابی دارایی های ثابت طبقه زمین و ساختمان از مبلغ ۱,۰۰۰ میلیارد ریال به مبلغ ۱۸,۱۲۶ میلیارد ریال در اداره ثبت شرکت های اراک به ثبت رسیده است.




گزارش تفسیری مدیریت

دوره شش ماهه منتهی به ۱۴۰۳/۰۶/۳۱

۴-۵-۱ ترکیب سهامداران در آخرین روز معاملات سهام در تاریخ (۱۴۰۳/۰۶/۳۱)

درصد	تعداد سهام	نام سهامدار
۲۶,۲۳	۴,۷۵۵,۰۱۲,۰۱۸	ساخت و بهره برداری انرژی نوین (سبا نوین)
۲,۵۶	۴۶۳,۲۵۱,۵۷۴	عبدالرضاشیرالی
۲,۳۲	۴۲۰,۳۰۰,۰۰۰	پارسا صمدیان
۱,۹۲	۳۴۷,۷۷۰,۷۶۰	بانک سپه - (شرکت بانک انصار)
۱,۵۷	۲۸۴,۸۸۹,۱۸۳	شرکت فنی و مهندسی جنوب تاسیسات (سهامی خاص)
۱,۵۴	۲۷۹,۸۳۶,۴۵۹	مهدی عباسی اصل
۱,۴۹	۲۷۰,۰۰۰,۰۰۰	حمیدرضا ذاکری
۱,۱۴	۲۰۶,۴۰۰,۰۰۰	صندوق سرمایه گذاری یکم کارگزاری بانک کشاورزی
۱	۱۸۱,۳۰۷,۸۱۵	حسین شیرالی
۱	۱۸۱,۳۰۰,۰۰۰	فاطمه شیرالی
۵۹,۲۳	۱۰,۷۳۶,۴۰۷,۱۹۱	سایر
۱۰۰	۱۸,۱۲۶,۴۷۵,۰۰۰	جمع:

درصد سهامداری



- ساخت و بهره برداری انرژی نوین (سبا نوین)
- عبدالرضاشیرالی
- پارسا صمدیان
- بانک سپه
- شرکت فنی و مهندسی جنوب تاسیسات (سهامی خاص)
- مهدی عباسی اصل
- حمیدرضا ذاکری
- صندوق سرمایه گذاری یکم کارگزاری بانک کشاورزی
- حسین شیرالی
- فاطمه شیرالی
- سایر



گزارش تفسیری مدیریت

دوره شش ماهه منتهی به ۱۴۰۳/۰۶/۳۱

۵-۵-۱ اطلاعات بازارگردان شرکت:

شرکت در دوره مورد گزارش فاقد بازارگردان می باشد.

۶-۱- لیست به روز شده از شرکتهای فرعی مشمول تلفیق یا زیرمجموعه:

مبلغ دفتری	کاهش ارزش انباشته	بهای تمام شده	درصد سرمایه گذاری	تعداد سهام	شرکت های پذیرفته شده در بورس / فرا بورس	نام شرکتهای فرعی
۱,۰۰۰	-	۱,۰۰۰	۹۹	۱,۰۰۰,۰۰۰	-	شرکت توسعه صنعت انرژی ستاره تدبیر پارس
۹,۹۳۵	-	۹,۹۳۵	۹۹	۱,۰۰۰,۰۰۰	-	شرکت صنعت آفرین نمونه عمران



گزارش تفسیری مدیریت

دوره شش ماهه منتهی به ۱۴۰۳/۰۶/۳۱

۲- اهداف مدیریت و راهبردهای مدیریت برای دستیابی به آن اهداف

در دنیای کسب و کار امروز که تغییرات اساسی، پی در پی و سریع در حوزه های مختلف، همواره چالش های فراوانی را برای سازمان ها ایجاد کرده و سودآوری، سهم بازار و بقای آنها را تهدید می کند تنها شرکت هایی می توانند با خیال راحت به بازی ادامه داده و با موفقیت به پیش بروند که از یک سو در شناسایی، پیش بینی و یا خلق این تغییرات پیشرو و پر قدرت بوده و از سوی دیگر از توان و سرعت کافی جهت انطباق و همگام شدن با این تغییرات برخوردار باشند و این امر امکان پذیر نیست مگر با برنامه ریزی صحیح و هوشمندانه و نیز اهتمام همه جانبه جهت اجرا و پایش آنها.

شرکت صنایع آذراب بدنبال چند دهه تلاش بی وقفه در صنعت تولید کشور و طی نمودن فراز و نشیب های زیاد در جایگاه فعلی قرار گرفته و مسیر رو به جلو دارد. کسب دستاوردهای مهم در این صنعت، حاصل تلاش همه کارکنان و مدیران در طی سالها بوده و اینک برای حفظ و ارتقاء این جایگاه و ادامه مسیر ترقی و پیشرفت با توجه به دنیای رقابت، رویکرد مدیریت جامع و یکپارچه و برنامه ریزی دقیق تری را در پیش گرفته است.

بدین منظور شرکت صنایع آذراب از طریق ایجاد کارگروه های مختلف و فرصت مناسب جهت استفاده از مشارکت فکری و خرد جمعی مدیران، متخصصان و کارکنان شرکت و یاری مشاورین حوزه های مختلف مطالعات خود را در حوزه مدیریت استراتژیک انجام داده و در جهت تحقق اهداف کلان مجموعه، مسیر استراتژیک خود را مشخص نموده است.

و در راستای دستیابی به اهداف راهبردی و به منظور استفاده بهینه از ظرفیتهای و توانمندیهای موجود جهت بهبود مستمر بهره وری و اثربخشی فرآیندها و ارتقاء شاخصهای عملیاتی شرکت، استراتژی های ذیل تعریف شده است:

استراتژی های شرکت از منظر مالی و ذینفعان:

- ✓ مشارکت و توسعه سرمایه گذاری های استراتژیک با سایر شرکت های توانمند
- ✓ مدیریت و کنترل منابع و مصارف در کلیه سطوح سازمان
- ✓ آینده پژوهی، افزایش توان رقابتی و خلق ارزش
- ✓ ارزش آفرینی برای سهامداران و رشد پایدار

استراتژی های شرکت از منظر مشتری:

- ✓ تولید محصولات جدید و متنوع در راستای تکمیل زنجیره ارزش
- ✓ مشارکت و توسعه سرمایه گذاری های استراتژیک با سایر شرکتهای توانمند
- ✓ حفظ و توسعه مشتریان، تأمین کنندگان، سهامداران و سایر ذینفعان - مدیریت برند



گزارش تفسیری مدیریت

دوره شش ماهه منتهی به ۱۴۰۳/۰۶/۳۱

استراتژی‌های شرکت از منظر فرآیندهای داخلی:

- ✓ تولید محصولات متنوع و جدید در راستای تکمیل زنجیره ارزش
- ✓ هوشمندسازی فرایندهای کسب و کار و افزایش بلوغ سازمان
- ✓ مدیریت و کنترل منابع و مصارف در کلیه سطوح سازمان - مدیریت برند
- ✓ مدیریت ریسک سازمان
- ✓ چابک سازی ساختار و فرایندهای سازمانی
- ✓ مدیریت امنیت، خدمات و ارزیابی عملکرد سازمان

استراتژی‌های شرکت از منظر دانش، رشد و یادگیری:

- ✓ توسعه تعالی و مدیریت دانش سرمایه‌های انسانی
- ✓ هوشمندسازی فرایندهای کسب و کار و افزایش سطح بلوغ سازمان
- ✓ آینده پژوهی، افزایش توان رقابتی و خلق ارزش
- ✓ توسعه و محوریت استراتژی در سازمان
- ✓ مدیریت امنیت، خدمات و ارزیابی عملکرد سازمان

۱-۲- اهداف کلان و برنامه های بلند مدت و کوتاه مدت:

- ✓ متعادل کردن کلیه استراتژی‌های شرکت اعم از توسعه نیروی انسانی، تکنولوژی، تحقیق و توسعه و غیره به جای رویکرد منحصر به تولید و تدارکات
- ✓ جهانی کردن شرکت در بلندمدت با پر کردن شکاف‌های موجود
- ✓ تبعیت از معیارهای استراتژیک بازار و کسب فرصت‌های تجاری محیطی
- ✓ گسترش منطقه‌ای و بین‌المللی در عرصه صنعت سنگین

اهداف کیفی و بلندمدت شرکت آذراب به شرح ذیل هستند:

- ✓ رشد و توسعه تکنولوژیک با محوریت بخش انرژی، پتروشیمی، معادن و فلزات
- ✓ تقویت توان تکنولوژیک در جهت ساخت داخل، خودتکائی داخلی و کاهش وابستگی کشور و صنایع مرتبط
- ✓ حفظ محیط زیست و استفاده بهینه از امکانات کشور در صنایع مرتبط
- ✓ نظم‌دهی و بکارگیری تحقیقات صنعتی به عنوان ابزاری برای حل مشکلات تکنولوژیک شرکت
- ✓ افزایش نرخ بهره‌برداری از ظرفیت‌های موجود شرکت در قالب اولویت‌های بلندمدت جمهوری اسلامی ایران
- ✓ ایجاد ظرفیت‌های جدید تولیدی، طراحی، مهندسی و تحقیقاتی بر اساس رویکردهای این برنامه
- ✓ رشد منظم ارزش افزوده تولیدات



گزارش تفسیری مدیریت

دوره شش ماهه منتهی به ۱۴۰۳/۰۶/۳۱

- ✓ سعی در جهت هدایت سهم قابل توجهی از منابع مالی به بخش‌های تحقیقات، نوآوری و ارتقاء تکنولوژی شرکت در جهت توسعه صنعتی کشور
- ✓ آشنا ساختن پرسنل شرکت و کارشناسان خود با علوم و فنون جدید و مرتبط با صنایع فعلی و آتی شرکت
- ✓ تقویت بنیه تفکر علمی، فلسفی و سیستمی پرسنل شرکت و تشویق آنان به مطالعه و تحقیق پیرامون پیشرفت‌های صنعتی مرتبط و ارتقاء تکنولوژیک شرکت
- ✓ تاکید برای بکارگیری تکنولوژی مناسب به ویژه در رابطه با نرم‌افزار، سخت‌افزار، مدیریت و سازماندهی
- ✓ استفاده بیشتر از ظرفیت‌های مراکز علمی و تحقیقاتی کشور در صنایع مرتبط
- ✓ تلاش در جهت تحقق سهم رهبری و مشاوره در کلیه بازارهای داخلی و منطقه‌ای
- ✓ تلاش در جهت رخنه کردن در بازارهای بین‌المللی و ارتقاء سطح صادرات محصولات و خدمات شرکت
- ✓ تغییر گرایش مدیران میانی و عملیاتی از تولید (به تنهایی) به سوی مشتریان و بازار و توأم با مسائل استراتژیک تولید-بازار
- ✓ تلاش برای شناخت روش‌ها، ترفندها و ابزارهای رقبا در بازار جهت برنامه‌ریزی برای افزایش توان رقابت با آنان
- ✓ تحقیق پیرامون استفاده بهینه از انرژی کشور و دادن طرح‌های موثر در جهت جلوگیری از اتلاف آن‌ها برای افزایش سهم بازار انرژی
- ✓ استفاده از وسایل ارتباط جمعی کشورهای خارجی برای بازاریابی و تبلیغات
- ✓ بازنگری در ساختار بازرگانی، بازاریابی و صادرات شرکت و ایجاد دپارتمان‌های لازم در زمینه‌های مذکور
- ✓ سیاست‌های کلی و بلندمدت آذربایجان برای نیل به اهداف مذکور به شرح زیر هستند:
- ✓ ایجاد مزیت‌های تکنولوژیک و ارتقاء کیفیت محصولات و خدمات در قبال رقبا
- ✓ به‌کارگیری روش‌های مرسوم در تکنولوژی برون‌زا و درون‌زا و مشارکت با پیشگامان تکنولوژی در جهان
- ✓ ایجاد زمینه‌های لازم برای گسترش روزافزون تبادل الکترونیکی اطلاعات تکنولوژیک بر اساس پیشرفت‌های به دست آمده در جهان
- ✓ تأکید بر توسعه امکانات موجود قبل از ایجاد واحدهای جدید در جهت اهداف بلندمدت
- ✓ بهره‌گیری، تقویت و ایجاد هسته‌های مهندسی، طراحی، مشاوره و هدایت تلاش‌ها به منظور اجرای طرح‌های مرتبط در سطح ملی و جذب تکنولوژی‌های مناسب
- ✓ به حداکثر رساندن استفاده از ظرفیت‌های ماشین‌سازی و ساخت تجهیزات موجود در شرکت
- ✓ به روز نگه داشتن طراحی و تکنولوژی ساخت محصولات
- ✓ بهبود روش‌های تولید به منظور کاهش میزان ضایعات و افزایش بازدهی نیروی انسانی شرکت
- ✓ تعمیق ساخت داخل کلیه محصولات فعلی و آتی با استفاده از امکانات کشور
- ✓ افزایش بهره‌وری عوامل تولید و استفاده بهینه از مجموعه امکانات سخت‌افزاری، نرم‌افزاری از طریق ایجاد و یا ارتقاء پیوندهای بین همکاران ملی و پیمان‌کاران جزء
- ✓ ارتقاء توانایی‌های مدیریتی و سازماندهی
- ✓ تحقق اصل آموزش مستمر و فراگیر در تمام سطوح شغلی و تقویت و تجهیز امکانات و قابلیت‌های آموزش در شرکت
- ✓ تنوع‌بخشی به کالاهای صنعتی صادراتی و افزایش تدریجی صادرات کالاهای سرمایه‌ای و تکنولوژی‌بر
- ✓ ایجاد ساختاری توانمند جهت صادرات با هماهنگی عوامل درونی و محیطی
- ✓ ایجاد مزیت‌های لازم از طریق رهبری قیمت، ارتقاء کیفیت محصولات و خدمات و ... برای افزایش سهم بازارهای هدف



گزارش تفسیری مدیریت

دوره شش ماهه منتهی به ۱۴۰۳/۰۶/۳۱

- ✓ بکارگیری روش‌های مرسوم تجارت در کسب اعتبارات و سرمایه‌گذاری و مشارکت‌های بازرگانی و تکنولوژیک
- ✓ جلب مشارکت بنگاه‌های صنعتی بالادست، هم‌ردیف و پائین‌دست در تقویت اعتبارات مالی، زمینه‌های تحقیقاتی و تکنولوژی، طراحی و مهندسی، مهندسی خرید و پیمان‌کاری عمومی
- ✓ سرمایه‌گذاری در پروژه‌های اطلاعاتی، تکنولوژیکی، توسعه نیروی انسانی و ... به منظور ورود به کلاس جهانی
- ✓ ایجاد شبکه تامین کنندگان و پیمان‌کاران جزء در جهت ارتقاء سطح تولیدات و فروش شرکت
- ✓ پروژه‌های شرکت صنایع آذراب بر پایه چرخه خرید (Business to Business) انجام می‌شود. در این چرخه فرایند فروش به مشتری از چندین ماه تا چندین سال به طول می‌انجامد که میانگین زمان برای این چرخه برای پروژه‌های متعارف در آذراب حدوداً دو سال است. این فرایند از فراخوان پیش‌ارزیابی - تهیه فهرست بلند پیش‌ارزیابی، تهیه فهرست کوتاه صدور اسناد مناقصه، تهیه پیشنهاد فنی، تهیه و ارسال پیشنهاد مالی، بازگشایی پیشنهاد، تهیه صورتجلسه کمیسیون معاملات کارفرما، مذاکرات قراردادی و دریافت پیش‌پرداخت را شامل می‌شود.

۲-۲- برنامه توسعه محصولات جدید و ورود به بازارهای جدید توزیع:

با توجه به مشکلات خرید تجهیزات جانبی محصولات شرکت از جمله بویلرهای نیروگاهی و مخازن تحت فشار، مدیریت شرکت تصمیم به بومی سازی این محصولات در داخل شرکت گرفته است.

تجهیزاتی مانند مشعل، تجهیز حذف اکسیژن از آب ورودی به بویلر، دوده زدا روی لوله‌های بویلر، صدا خفه کن بخار، پیکج تزریق مواد شیمیایی و پکیج نمونه‌گیری آنالیز شیمیایی آب در داخل شرکت تولید شده است و دیگر نیازی به خرید آن از خارج از کشور نمی‌باشد.

در حال حاضر برنامه تولید دمنده هوای بویلر و سیستم تنظیم دمای بخار تولیدی بویلر در جریان بوده و ساخت نمونه اولیه آن آغاز شده است.

محصولاتی مانند تجهیزات داخلی مخازن و برجهای تقطیر نیز در برنامه شرکت جهت تولید قرار گرفته است.

۲-۳- رویه‌های مهم حسابداری، برآوردها و قضاوت‌ها و تاثیرات تغییرات آنها بر نتایج گزارش شده:

مبنای اندازه‌گیری استفاده شده در تهیه صورت‌های مالی

صورت‌های مالی تلفیقی و جداگانه بر مبنای بهای تمام شده تاریخی تهیه شده است. به استثنای مورد زیر که به ارزش منصفانه اندازه‌گیری می‌شود:

- زمین به روش تجدید ارزیابی



گزارش تفسیری مدیریت

دوره شش ماهه منتهی به ۱۴۰۳/۰۶/۳۱

ارزش منصفانه، قیمتی است که بابت فروش یک دارایی یا انتقال یک بدهی در معامله ای نظام مند بین فعالان بازار، در تاریخ اندازه گیری در شرایط جاری بازار، قابل دریافت یا قابل پرداخت خواهد بود، صرف نظر از اینکه قیمت مزبور بطور مستقیم قابل مشاهده باشد یا با استفاده از تکنیک های دیگر ارزشیابی برآورد شود. به منظور افزایش ثبات رویه و قابلیت مقایسه در اندازه گیری ارزش منصفانه و افشاهای مرتبط با آن، سلسله مراتب ارزش منصفانه در سه سطح زیر طبقه بندی می شوند:

الف - داده های ورودی سطح ۱، قیمت های اعلام شده (تعدیل نشده) در بازارهای فعال برای دارایی ها یا بدهی های همانند است که واحد تجاری می تواند در تاریخ اندازه گیری به آنها دست یابد.

ب- داده های ورودی سطح ۲، داده های ورودی غیر از قیمت های اعلام شده مشمول سطح ۲ هستند و برای دارایی یا بدهی مورد نظر، بطور مستقیم یا غیرمستقیم قابل مشاهده می باشند.

ج - داده های ورودی سطح ۳، داده های ورودی غیرقابل مشاهده دارایی یا بدهی می باشند.

مبانی تلفیق

صورت های مالی تلفیقی گروه، حاصل تجمیع اقلام صورت های مالی شرکت اصلی و شرکت های فرعی (شرکت های تحت کنترل شرکت) آن، پس از حذف معاملات و مانده حساب های درون گروهی و سود و زیان تحقق نیافته ناشی از معاملات فیما بین است. شرکت از تاریخ به دست آوردن کنترل تا تاریخی که کنترل بر شرکت های فرعی را از دست می دهد، درآمدها و هزینه های شرکت های فرعی را در صورت های مالی تلفیقی منظور می کند.

سهام تحصیل شده شرکت توسط شرکت های فرعی، به بهای تمام شده در حساب ها منظور و در صورت وضعیت مالی تلفیقی به عنوان کاهنده حقوق مالکانه تحت سرفصل "سهام خزانه" منعکس می گردد.

سال مالی شرکت و شرکت های فرعی، در آخرین روز اسفند هر سال خاتمه می یابد.

صورت های مالی تلفیقی با استفاده از رویه های حسابداری یکسان در مورد معاملات و سایر رویدادهای مشابهی که تحت شرایط یکسان رخ داده اند، تهیه می شود.

سرقفلی

ترکیب های تجاری با استفاده از روش تحصیل به حساب منظور می شود. سرقفلی، براساس مازاد حاصل جمع مابه ازای انتقال یافته به ارزش منصفانه در تاریخ تحصیل، به علاوه مبلغ هر گونه منافع فاقد حق کنترل در واحد تحصیل شده، و ارزش منصفانه منافع مالکانه قبلی واحد تحصیل کننده در واحد تحصیل شده در تاریخ تحصیل (در ترکیب های مرحله ای) "بر" خالص مبالغ دارایی های قابل تشخیص تحصیل شده و بدهی های تقبل شده در تاریخ تحصیل"، اندازه گیری می شود و طی ۲۰ دوره به روش خط مستقیم مستهلک می گردد.



گزارش تفسیری مدیریت

دوره شش ماهه منتهی به ۱۴۰۳/۰۶/۳۱

چنانچه، "خالص دارایی های قابل تشخیص تحصیل شده و بدهی های تقبل شده در تاریخ تحصیل مازاد بر جمع مابه ازای انتقال یافته به ارزش منصفانه در تاریخ تحصیل، مبلغ منافع فاقد حق کنترل در واحد تحصیل شده و ارزش منصفانه منافع مالکانه قبلی واحد تحصیل کننده در واحد تحصیل شده در تاریخ تحصیل (در ترکیب های مرحله ای) باشد"، مازاد مذکور، پس از بررسی مجدد درستی شناسایی و شیوه های اندازه گیری موارد فوق توسط واحد تجاری تحصیل کننده، در تاریخ تحصیل در صورت سود و زیان تلفیقی به عنوان سود خرید زیر قیمت شناسایی شده و به واحد تحصیل کننده منتسب می شود.

منافع فاقد حق کنترل در تاریخ تحصیل، به میزان سهم متناسبی از مبالغ شناسایی شده خالص دارایی های قابل تشخیص واحد تحصیل شده، اندازه گیری می شود.

درآمد عملیاتی

روش شناسایی درآمد بستگی به ماهیت قراردادهای منعقد شده با مشتریان و با توجه به قبول کلیه تعهدات و مخاطرات کالا توسط کارفرما به یکی از دو صورت ذیل میباشد:

الف) قراردادهایی که موضوع آنها ساخت محصول یا قطعات در طول یکسال می باشد در صورت کامل شدن فرایند تولید و تکمیل شدن محصول و یا قطعات به نسبت تناژ تحویل و ارسال صورتحساب برای کارفرمایان اقدام به شناسایی درآمد میگردد.

ب) درآمد قراردادهایی که موضوع آنها ساخت و نصب بوده (شامل بویلرهای صنعتی و نیروگاهی، تجهیزات نفت و گاز و فولاد و بویلر های سیکل ترکیبی) و بصورت بلندمدت می باشد به روش درصد پیشرفت کار و به نسبت هزینه های انجام شده واقعی بر بهای تمام شده برآوردی کل قرارداد محاسبه می گردد و پس از تایید درصد پیشرفت پروژه توسط کارفرما صورت وضعیت صادر می شود.

تسعیر ارز

اقلام پولی ارزی با نرخ قابل دسترس ارز در تاریخ صورت وضعیت مالی و اقلام غیر پولی که به بهای تمام شده ارزی اندازه گیری شده است، با نرخ قابل دسترس ارز در تاریخ انجام معامله تسعیر می شود.

تفاوت های ناشی از تسویه یا تسعیر اقلام پولی ارزی حسب مورد به شرح زیر در حسابها منظور می شود:

الف- تفاوت های تسعیر بدهی های ارزی مربوط به دارایی های واجد شرایط، به بهای تمام شده آن دارایی منظور می شود.

ب- تفاوت تسعیر بدهی های ارزی مربوط به تحصیل و ساخت دارایی ها، ناشی از کاهش شدید ارزش ریال، در صورتی که کاهش ارزش ریال نسبت به تاریخ شروع کاهش ارزش، حداقل ۲۰ درصد باشد و در مقابل بدهی حفاظی وجود نداشته باشد، تا سقف مبلغ قابل بازیافت، به بهای تمام شده دارایی مربوط اضافه میشود.

پ- در صورت برگشت شدید کاهش ارزش ریال (حداقل ۲۰ درصد)، سود ناشی از تسعیر بدهی های مزبور تا سقف زیان های تسعیری که قبلاً به بهای تمام شده دارایی منظور شده است متناسب با عمر مفید باقیمانده از بهای تمام شده دارایی منظور می شود.



گزارش تفسیری مدیریت

دوره شش ماهه منتهی به ۱۴۰۳/۰۶/۳۱

ت- در سایر موارد، به عنوان درآمد با هزینه دوره وقوع شناسایی و در صورت سود و زیان گزارش می شود.

در صورت وجود نرخ های متعدد برای یک ارز، از نرخی برای تسعیر استفاده می شود که جریان های نقدی آتی ناشی از معامله یا مانده حساب مربوطه بر حسب آن تسویه می شود. اگر تبدیل دو واحد پول به یکدیگر بصورت موقت ممکن نباشد، نرخ مورد استفاده، نرخ اولین تاریخی است که در آن، تبدیل امکان پذیر می شود.

مخارج تامین مالی

مخارج تامین مالی در دوره وقوع به عنوان هزینه شناسایی می شود به استثنای مخارجی که مستقیماً قابل انتساب به « تحصیل دارایی های واجد شرایط » است.

دارایی های ثابت مشهود

دارایی های ثابت مشهود به استثنای مورد مندرج در یادداشت ۲-۷-۳ صورتهای مالی بر مبنای بهای تمام شده اندازه گیری می شود . مخارج بعدی مرتبط با دارایی های ثابت مشهود که موجب بهبود وضعیت دارایی در مقایسه با استاندارد عملکرد ارزیابی شده اولیه آن گردد و منجر به افزایش منافع اقتصادی حاصل از دارایی شود ، به مبلغ دفتری دارایی اضافه و طی عمر مفید باقیمانده دارایی های مربوط مستهلک می شود . مخارج روزمره تعمیر و نگهداری دارایی ها که به منظور حفظ وضعیت دارایی در مقایسه با استاندارد عملکرد ارزیابی شده اولیه دارایی انجام می شود در زمان وقوع به عنوان هزینه شناسایی می گردد.

زمین شرکت در سال های ۱۳۹۱ و ۱۴۰۰ و ساختمان شرکت در سال ۱۴۰۰ تجدید ارزیابی شده و مازاد به حساب سرمایه منتقل شده است. تجدید ارزیابی در نیمه اول سال ۱۳۹۹ با استفاده از ارزیابان مستقل ، صورت پذیرفته است. تناوب تجدید ارزیابی به تغییرات ارزش منصفانه دارایی های تجدید ارزیابی شده بستگی دارد. چنانچه ارزش منصفانه دارایی های تجدید ارزیابی شده ، تفاوت با اهمیتی با مبلغ دفتری آن داشته باشد، تجدید ارزیابی بعدی ضرورت دارد. دوره تناوب تجدید ارزیابی ۳ یا ۵ ساله می باشد. تفاوت با اهمیت، هنگامی روی می دهد که تفاوت تجمیعی در دوره تناوب، حداقل به ۱۰۰ درصد برسد. بر این اساس در شرایطی که پیش بینی شود تفاوت تجمیعی در دوره تناوب کوتاه تری به نصاب مذکور برسد، تجدید ارزیابی بعدی و در نتیجه تغییر دوره تناوب ضرورت دارد.

استهلاک دارایی های ثابت مشهود با توجه الگوی مصرف منافع اقتصادی آتی مورد انتظار (شامل عمر مفید برآوردی) دارایی های مربوط و با در نظر گرفتن آیین نامه استهلاکات موضوع ماده ۱۴۹ اصلاحیه مصوب ۱۳۹۴/۰۴/۳۱ قانون مالیات های مستقیم مصوب اسفند ۱۳۶۶ و اصلاحیه های بعدی آن بر اساس نرخ ها و روش های زیر محاسبه می شود .



گزارش تفسیری مدیریت

دوره شش ماهه منتهی به ۱۴۰۳/۰۶/۳۱

نوع دارایی	نرخ استهلاك	روش استهلاك
ساختمان ها	۲۵ ساله	خط مستقیم
تاسیسات	۱۰ ساله	خط مستقیم
ماشین آلات و تجهیزات	۱۰ ساله	خط مستقیم

برای دارایی های ثابتی که طی ماه تحصیل می شود و مورد بهره برداری قرار می گیرد ، استهلاك از اول ماه بعد محاسبه و در حساب ها منظور می شود . در مواردی که هر یک از دارایی های استهلاك پذیر (به استثنای ساختمان و تاسیسات) پس از آمادگی جهت بهره برداری به علت تعطیل کار یا علل دیگر برای بیش از ۶ ماه متوالی در یک دوره مالی مورد استفاده قرار نگیرد، میزان استهلاك آن برای مدت یاد شده معادل ۳۰ درصد نرخ استهلاك منعکس در جدول بالا است . در این صورت چنانچه محاسبه استهلاك بر اساس مدت باشد ، ۷۰٪ مدت زمانی که دارایی مورد استفاده قرار نگرفته است ، به باقی مانده مدت تعیین شده برای استهلاك دارایی در این جدول اضافه خواهد شد .

استهلاك دارایی های تجدیدارزیابی شده با توجه به مبلغ دفتری جدید (پس از تجدیدارزیابی)، طی عمر مفید باقیمانده محاسبه و در حساب ها منظور می شود .

دارایی های نامشهود:

دارایی های نامشهود بر مبنای بهای تمام شده اندازه گیری و در حساب ها ثبت می شود . مخارجی از قبیل مخارج معرفی یک محصول یا خدمت جدید مانند مخارج تبلیغات، مخارج انجام فعالیت تجاری در یک محل جدید یا با یک گروه جدید از مشتریان مانند مخارج آموزش کارکنان، و مخارج اداری، عمومی و فروش در بهای تمام شده دارایی نامشهود منظور نمی شود . شناسایی مخارج در مبلغ دفتری یک دارایی نامشهود، هنگامی که دارایی آماده بهره برداری است، متوقف می شود. بنابراین، مخارج تحمل شده برای استفاده یا بکارگیری مجدد یک دارایی نامشهود، در مبلغ دفتری آن منظور نمی شود .

استهلاك دارایی های نامشهود با عمر مفید معین (نرم افزار های رایانه ای)، با توجه به الگوی مصرف منافع اقتصادی آتی مورد انتظار شامل نرم افزار های رایانه ای به صورت ۳ ساله و روش خط مستقیم محاسبه می شود .

زیان کاهش ارزش دارایی ها

در پایان هر سال گزارشگری، در صورت وجود هرگونه نشانه ای دال بر امکان کاهش ارزش دارایی ها، آزمون کاهش ارزش انجام می گیرد. در این صورت مبلغ بازیافتنی دارایی برآورد و با ارزش دفتری آن مقایسه می گردد. چنانچه برآورد مبلغ بازیافتنی یک دارایی منفرد ممکن نباشد، مبلغ بازیافتنی واحد مولد وجه نقدی که دارایی متعلق به آن است تعیین می گردد .



گزارش تفسیری مدیریت

دوره شش ماهه منتهی به ۱۴۰۳/۰۶/۳۱

آزمون کاهش ارزش دارایی های نامشهود با عمر مفید نامعین، بدون توجه به وجود یا عدم وجود هرگونه نشانه ای دال بر امکان کاهش ارزش، به طور سالانه انجام می شود.

مبلغ بازیافتی یک دارایی (یا واحد مولد وجه نقد)، ارزش فروش به کسر مخارج فروش یا ارزش اقتصادی، هر کدام بیشتر است می باشد. ارزش اقتصادی برابر با ارزش فعلی جریان های نقدی آتی ناشی از دارایی با استفاده از نرخ تنزیل قبل از مالیات که بیانگر ارزش زمانی پول و ریسک های مختص دارایی که جریان های نقدی آتی برآوردی بابت آن تعدیل نشده است می باشد.

تنها در صورتی که مبلغ بازیافتی یک دارایی از مبلغ دفتری آن کمتر باشد، مبلغ دفتری دارایی (یا واحد مولد وجه نقد) تا مبلغ بازیافتی آن کاهش یافته و تفاوت به عنوان زیان کاهش ارزش بلافاصله در صورت سود و زیان شناسایی می گردد، مگر اینکه دارایی تجدید ارزیابی شده باشد که در این صورت منجر به کاهش مبلغ مازاد تجدید ارزیابی می گردد.

در صورت افزایش مبلغ بازیافتی از زمان شناسایی آخرین زیان که بیانگر برگشت زیان کاهش ارزش دارایی (واحد مولد وجه نقد) می باشد، مبلغ دفتری دارایی تا مبلغ بازیافتی جدید حداکثر تا مبلغ دفتری با فرض عدم شناسایی زیان کاهش ارزش در سال های قبل، افزایش می یابد. برگشت زیان کاهش ارزش دارایی (واحد مولد وجه نقد) نیز بلافاصله در صورت سود و زیان شناسایی می گردد مگر اینکه دارایی تجدید ارزیابی شده باشد که در این صورت منجر به افزایش مبلغ مازاد تجدید ارزیابی می گردد.

موجودی مواد و کالا

موجودی مواد و کالا به " اقل بهای تمام شده و خالص ارزش فروش " هر یک از اقلام مشابه اندازه گیری می شود. در صورت فزونی بهای تمام شده نسبت به خالص ارزش فروش، تفاوت به عنوان زیان کاهش ارزش موجودی شناسایی می شود. بهای تمام شده موجودی ها با بکارگیری روش های زیر تعیین می شود:

شرح	روش مورد استفاده
مواد اولیه	میانگین موزون
کالای ساخته شده	میانگین موزون
قطعات و لوازم یدکی	میانگین موزون
ابزار آلات و تجهیزات	میانگین موزون



گزارش تفسیری مدیریت

دوره شش ماهه منتهی به ۱۴۰۳/۰۶/۳۱

ذخایر

ذخایر، بدهی هایی هستند که زمان تسویه و یا تعیین مبلغ آن توام با ابهام نسبتا قابل توجه است. ذخایر زمانی شناسایی می شوند که شرکت دارای تعهد فعلی (قانونی یا عرفی) در نتیجه رویدادهای گذشته باشد، خروج منافع اقتصادی برای تسویه تعهد محتمل باشد و مبلغ تعهد به گونه ای اتکاپذیر قابل برآورد باشد.

ذخایر در پایان هر دوره مالی بررسی و برای نشان دادن بهترین برآورد جاری تعدیل می شوند و هرگاه خروج منافع اقتصادی برای تسویه تعهد، دیگر محتمل نباشد، ذخیره برگشت داده می شود.

ذخیره قراردادهای زیانبار

قراردادهای زیانبار، قراردادهایی هستند که مخارج غیرقابل اجتناب آنها برای ایفای تعهدات ناشی از قراردادها، بیش از منافع اقتصادی مورد انتظار آن قراردادها است. مخارج غیرقابل اجتناب قرارداد، حداقل خالص مخارج خروج از قرارداد است. جهت کلیه « مخارج جبران خسارت ناشی از ترک قرارداد » و « زیان ناشی از اجرای قرارداد » یعنی اقل قراردادهای زیانبار، ذخیره لازم به میزان تعهد فعلی مربوط به زیان قراردادها، شناسایی می شود.

ذخیره مزایای پایان خدمت کارکنان

ذخیره مزایای پایان خدمت کارکنان بر اساس یک ماه آخرین حقوق ثابت و مزایای مستمر برای هر سال خدمت آنان محاسبه و در حساب ها منظور می گردد.



گزارش تفسیری مدیریت

دوره شش ماهه منتهی به ۱۴۰۳/۰۶/۳۱

سرمایه گذاری ها

اندازه گیری			
شرکت	گروه	نوع سرمایه گذاری	
بهای تمام شده به کسر کاهش ارزش انباشته هر یک از سرمایه گذاری ها	مشمول تلفیق	سرمایه گذاری در شرکت های فرعی	سرمایه گذاری های بلند مدت
بهای تمام شده به کسر کاهش ارزش انباشته هر یک از سرمایه گذاری ها	روش ارزش ویژه	سرمایه گذاری در شرکت های وابسته	
بهای تمام شده به کسر کاهش ارزش انباشته هر یک از سرمایه گذاری ها	بهای تمام شده به کسر کاهش ارزش انباشته هر یک از سرمایه گذاری ها	سایر سرمایه گذاری های بلند مدت	
اقل بهای تمام شده و خالص ارزش فروش هر یک از سرمایه گذاری ها	اقل بهای تمام شده و خالص ارزش فروش هر یک از سرمایه گذاری ها	سایر سرمایه گذاری های جاری	سرمایه گذاری های جاری
شناخت درآمد			
شرکت	گروه	نوع سرمایه گذاری	
در زمان تصویب سود توسط مجمع عمومی صاحبان سهام شرکت سرمایه پذیر (تا تاریخ تصویب صورت های مالی)	مشمول تلفیق	سرمایه گذاری در شرکت های فرعی	انواع سرمایه گذاری ها
در زمان تصویب سود توسط مجمع عمومی صاحبان سهام شرکت سرمایه پذیر (تا تاریخ تصویب صورت های مالی)	روش ارزش ویژه	سرمایه گذاری در شرکت های وابسته	
در زمان تصویب سود توسط مجمع عمومی صاحبان سهام شرکت سرمایه پذیر (تا تاریخ صورت وضعیت مالی)	در زمان تصویب سود توسط مجمع عمومی صاحبان سهام شرکت سرمایه پذیر (تا تاریخ صورت وضعیت مالی)	سایر سرمایه گذاری های جاری و بلند مدت در سهام شرکتها	
در زمان تحقق سود تضمین شده (با توجه به نرخ سود موثر)	در زمان تحقق سود تضمین شده (با توجه به نرخ سود موثر)	سرمایه گذاری در سایر اوراق بهادار	



گزارش تفسیری مدیریت

دوره شش ماهه منتهی به ۱۴۰۳/۰۶/۳۱

روش ارزش ویژه برای سرمایه گذاری در شرکت های وابسته

حسابداری سرمایه گذاری در شرکت های وابسته در صورتهای مالی تلفیقی به روش ارزش ویژه انجام می شود.

مطابق روش ارزش ویژه، سرمایه گذاری در شرکت های وابسته در ابتدا به بهای تمام شده در صورت وضعیت مالی تلفیقی شناسایی و پس از آن بابت شناسایی سهم گروه از سود یا زیان و سایر اقلام سود و زیان جامع شرکت وابسته، تعدیل می شود.

زمانی که سهم گروه از زیانهای شرکت وابسته بیش از منافع گروه در شرکت وابسته گردد (که شامل منافع بلندمدتی است که در اصل، بخشی از خالص سرمایه گذاری گروه در شرکت وابسته و مشارکت خاص می باشد)، گروه شناسایی سهم خود از زیان های بیشتر را متوقف می نماید. زیان های اضافی تنها تا میزان تعهدات قانونی یا عرفی گروه یا پرداخت های انجام شده از طرف شرکت وابسته یا مشارکت خاص، شناسایی می گردد.

سرمایه گذاری در شرکت وابسته با استفاده از روش ارزش ویژه از تاریخی که شرکت سرمایه پذیر به عنوان شرکت وابسته محسوب می شود، به حساب گرفته می شود. در زمان تحصیل سرمایه گذاری در شرکت وابسته، مازاد بهای تمام شده سرمایه گذاری نسبت به سهم گروه از ارزش منصفانه خالص دارایی های قابل تشخیص آن، به عنوان سرقفلی در مبلغ دفتری سرمایه گذاری منظور می شود و طی ۲۰ سال به روش خط مستقیم مستهلک میشود و مازاد سهم گروه از خالص ارزش منصفانه دارایی ها و بدهی های قابل تشخیص نسبت به بهای تمام شده سرمایه گذاری، به عنوان سود خرید زیر قیمت در نظر گرفته شده و در صورت سود یا زیان دوره ای که سرمایه گذاری تحصیل شده است، شناسایی می گردد.

از زمانی که شناسایی سرمایه گذاری به عنوان سرمایه گذاری در شرکت های وابسته خاتمه می یابد و سرمایه گذاری به عنوان نگهداری شده برای فروش طبقه بندی می گردد، گروه استفاده از روش ارزش ویژه را متوقف می سازد. زمانی که گروه منفعی را در شرکت های وابسته پیشین حفظ می نماید و آن منافع باقیمانده یک دارایی مالی باشد، گروه منافع باقیمانده را به ارزش منصفانه در آن تاریخ اندازه گیری می نماید و این ارزش منصفانه به عنوان بهای شناخت اولیه برای حسابداری بعدی سرمایه گذاری در نظر گرفته می شود. تفاوت بین مبلغ دفتری سرمایه گذاری در شرکت های وابسته در زمانی که استفاده از روش ارزش ویژه متوقف شده است و ارزش منصفانه منافع باقیمانده و هر گونه عایدات حاصل از واگذاری بخشی از منافع در شرکت های وابسته، در صورت سود و زیان شناسایی می شود.

علاوه بر این، گروه تمام مبالغ قبلی شناسایی شده در سایر اقلام سود و زیان جامع مربوط به سرمایه گذاری در شرکت های وابسته را براساس همان مبنایی که شرکت های وابسته در صورت واگذاری مستقیم دارایی ها و بدهی های مربوط ضرورت دارد انجام دهد، حسب مورد در صورت سود و زیان یا سود (زیان) انباشته به حساب می گیرد.

زمانی که یکی از شرکت های گروه، معاملاتی را با یک شرکت وابسته گروه انجام می دهد، سودها و زیان های ناشی از معاملات با شرکت وابسته در صورت های مالی تلفیقی گروه فقط تا میزان منافع سرمایه گذاران غیروابسته گروه در شرکت وابسته شناسایی می شود.



گزارش تفسیری مدیریت

دوره شش ماهه منتهی به ۱۴۰۳/۰۶/۳۱

برای بکارگیری روش ارزش ویژه، از آخرین صورت های مالی شرکت های وابسته گروه استفاده می شود. هرگاه پایان دوره گزارشگری شرکت متفاوت از پایان دوره گزارشگری شرکت های وابسته باشد، شرکت های وابسته، برای استفاده شرکت، صورت های مالی را به همان تاریخ صورت های مالی شرکت تهیه می کند، مگر اینکه انجام آن غیرعملی باشد.

چنانچه صورت های مالی شرکت های وابسته گروه که برای بکارگیری روش ارزش ویژه مورد استفاده قرار می گیرد به تاریخی تهیه شود که متفاوت از تاریخ مورد استفاده شرکت است، بابت آثار معاملات یا رویدادهای قابل ملاحظه ای که بین آن تاریخ و تاریخ صورت های مالی شرکت رخ می دهد، تعدیلات اعمال می شود. به هر حال، تفاوت بین پایان دوره گزارشگری شرکت های وابسته و پایان دوره گزارشگری شرکت، بیش از سه ماه نیست. طول دوره های گزارشگری و هرگونه تفاوت بین پایان دوره های گزارشگری، در دوره های مختلف، یکسان است.

سهام خزانه

سهام خزانه به روش بهای تمام شده در دفاتر شناسایی و ثبت می گردد و به عنوان یک رقم کاهنده در بخش حقوق مالکانه در صورت وضعیت مالی ارائه می شود. در زمان خرید، فروش، انتشار یا ابطال ابزارهای مالکانه خود شرکت، هیچ سود یا زیانی در صورت سود و زیان شناسایی نمی شود. مابه ازای پرداختی یا دریافتی بطور مستقیم در بخش حقوق مالکانه شناسایی می گردد.

هنگام فروش سهام خزانه، هیچگونه مبلغی در صورت سود و زیان و صورت سود و زیان جامع شناسایی نمی شود و مابه التفاوت خالص مبلغ فروش و مبلغ دفتری در حساب صرف (کسر) سهام خزانه شناسایی و ثبت می شود.

در تاریخ گزارشگری، مانده بدهکار در حساب صرف (کسر) سهام خزانه به حساب سود (زیان) انباشته منتقل می شود. مانده بستانکار حساب مزبور تا میزان کسر سهام خزانه منظور شده قبلی به حساب سود (زیان) انباشته، به آن حساب منظور و باقیمانده به عنوان صرف سهام خزانه در صورت وضعیت مالی در بخش حقوق مالکانه ارائه و در زمان فروش کل سهام خزانه، به حساب سود (زیان) انباشته منتقل می شود.

هرگاه تنها بخشی از مجموع سهام خزانه، واگذار شود، مبلغ دفتری هر سهم خزانه بر مبنای میانگین بهای تمام شده مجموع سهام خزانه محاسبه می شود.



گزارش تفسیری مدیریت

دوره شش ماهه منتهی به ۱۴۰۳/۰۶/۳۱

مالیات بر درآمد

هزینه مالیات

هزینه مالیات، مجموع مالیات جاری و انتقالی است. مالیات جاری و مالیات انتقالی در صورت سود و زیان منعکس می شوند، مگر در مواردی که به اقلام شناسایی شده در صورت سود و زیان جامع یا حقوق صاحبان سرمایه مرتبط باشند که به ترتیب در صورت سود و زیان جامع یا مستقیماً در حقوق مالکانه شناسایی می شوند.

مالیات انتقالی

مالیات انتقالی، بر اساس تفاوت موقتی بین مبلغ دفتری دارایی ها و بدهی ها برای مقاصد گزارشگری مالی و مبالغ مورد استفاده برای مقاصد مالیاتی محاسبه می شود.

در پایان هر دوره گزارشگری برای اطمینان از قابلیت بازیافت مبلغ دفتری دارایی های مالیات انتقالی، محتمل بودن وجود سود مشمول مالیات در آینده قابل پیش بینی برای بازیافت دارایی مالیات انتقالی ارزیابی می گردد و در صورت ضرورت، مبلغ دفتری دارایی های مزبور تا میزان قابل بازیافت کاهش داده می شود. چنین کاهش، در صورتی برگشت داده می شود که وجود سود مشمول مالیات به میزان کافی، محتمل باشد. بدهی های مالیات انتقالی برای تفاوت های موقتی مشمول مالیات مربوط به سرمایه گذاری در شرکت های فرعی، وابسته و مشارکت خاص شناسایی می شود، به استثنای زمانی که گروه بتواند برگشت تفاوت موقتی را کنترل کند و احتمال برگشت تفاوت موقتی، در آینده قابل پیش بینی وجود نداشته باشد. واحد تجاری برای تمام تفاوت های موقتی کاهنده مالیات ناشی از سرمایه گذاری در شرکت های فرعی، وابسته و مشارکت های خاص، داراییهای مالیات انتقالی را تنها تا میزانی که تفاوت های موقتی در آینده قابل پیش بینی برگشت شود و در مقابل تفاوت های موقتی، سود مشمول مالیات قابل استفاده وجود داشته باشد، شناسایی می کند.

-تهاتر دارایی های مالیات جاری و بدهی های مالیات جاری

گروه دارایی های مالیات جاری و بدهی های مالیات جاری را تنها در صورتی تهاتر می کند که الف. حق قانونی برای تهاتر مبالغ شناسایی شده داشته باشد و ب. قصد تسویه بر مبنای خالص، یا بازیافت و تسویه همزمان دارایی و بدهی را داشته باشد.

مالیات جاری و انتقالی دوره جاری

مالیات جاری و انتقالی در سود و زیان شناسایی می شود، به استثنای زمانی که آنها مربوط به اقلامی باشند که در سایر اقلام سود و زیان جامع یا مستقیماً در حقوق مالکانه شناسایی می شوند، که در این خصوص، مالیات جاری و انتقالی نیز به ترتیب در سایر اقلام



گزارش تفسیری مدیریت

دوره شش ماهه منتهی به ۱۴۰۳/۰۶/۳۱

سود و زیان جامع یا مستقیماً در حقوق مالکانه شناسایی می شود. در صورتی که مالیات جاری و انتقالی ناشی از حسابداری اولیه ترکیب تجاری باشد، اثر مالیاتی آن در حسابداری ترکیب تجاری گنجانده می شود.

۲-۴- قضاوت های مدیریت در فرآیند بکارگیری رویه های حسابداری و برآوردها:

۲-۴-۱ قضاوت ها در فرآیند بکارگیری رویه های حسابداری

طبقه بندی سرمایه گذاری ها در طبقه دارایی های غیر جاری

هیات مدیره با بررسی نگهداشت سرمایه و نقدینگی مورد نیاز ، قصد نگهداری سرمایه گذاری های بلند مدت برای مدت طولانی را دارد. این سرمایه گذاری ها با قصد استفاده مستمر توسط شرکت نگهداری می شود و هدف آن نگهداری پرتفویی از سرمایه گذاری ها جهت تامین درآمد و یا رشد سرمایه برای شرکت است.

۲-۴-۲ قضاوت مربوط به برآوردها


زیان های قابل پیش بینی

هیات مدیره با احتساب مبالغ برآوردی هزینه کارهای اصلاحی و تضمینی و هرگونه هزینه های مشابهی که نحت شرایط پیمان قابل بازیافت نیست و نیز بدون توجه به (۱) شروع یا عدم شروع کار پیمان ، (۲) حصة ای از کار که تا تاریخ صورت وضعیت مالی انجام شده است و (۳) میزان سودی که انتظار می رود از پیمان های دیگر حاصل شود ، زیان هایی که انتظار می رود در طول مدت هر پیمان ایجاد شود را برآورد نموده است . همچنین در مواردی که پیمان های غیر سود آور ، دارای چنان ابعادی باشد که بتوان انتظار داشت بخش قابل توجه ای از ظرفیت شرکت را برای مدت زیادی اشغال کند مخارج اداری مربوط را که قرار است شرکت طی مدت تکمیل پیمان متحمل گردد نیز در محاسبه رقم زیان قابل پیش بینی منظور می شود.

برآورد مخارج تکمیل

در تعیین کل مخارج پیمان نه تنها مجموع مخارج تا تاریخ صورت وضعیت مالی و مجموع مخارج تخمینی بعدی تا مرحله تکمیل مد نظر قرار گرفته ، بلکه مخارج آتی کارهای اصلاحی ، کار های تضمینی و هرگونه کار های مشابهی که تحت شرایط پیمان قابل بازیافت نیست ، نیز در محاسبه منظور شده است. در بررسی مخارج تخمینی بعدی تا مرحله تکمیل و نیز مخارج آتی ، افزایش های احتمالی حقوق و دستمزد ، قیمت مواد و مصالح و سایر مخارج پیمان نیز در نظر گرفته شده است.





گزارش تفسیری مدیریت

دوره شش ماهه منتهی به ۱۴۰۳/۰۶/۳۱

۳- گزارش پایداری شرکت

سیاست‌های شرکت در ارتباط با راهبری شرکتی و اقدامات صورت گرفته در رابطه با آن

۱-۳ گزارش وضعیت مصرف انرژی در شرکت (شامل تمهیدات انجام شده در زمینه صرفه جویی انرژی)

مصرف انرژی شرکت صنایع آذرآب دوره شش ماهه منتهی به ۱۴۰۳/۰۶/۳۱			
ماه مصرف	مصرف برق مگاوات ساعت	مصرف آب متر مکعب	مصرف گاز متر مکعب
فروردین	۲۳۳	۱،۶۱۰	۱۴۳،۰۴۹
اردیبهشت	۲۵۴	۲،۵۵۸	۹۸،۱۷۴
خرداد	۲۳۲	۵،۷۱۳	۳۵،۴۱۸
تیر	۳۹۳	۶،۲۷۳	۲۳،۳۸۱
مرداد	۴۱۸	۷،۹۲۴	۲۶،۸۷۵
شهریور	۳۷۲	۶،۱۲۱	۳۲،۵۱۹
جمع کل	۱،۹۰۲	۳۰،۱۹۹	۳۵۹،۴۱۶

۱-۱-۳ برنامه های شرکت جهت کاهش مصرف انرژی

۱. استفاده از لامپهای کم مصرف در واحد های تولیدی و ستادی
۲. دوجداره کردن پنجره های واحد های ستادی
۳. آبیاری قطره ای برای سیستم آبیاری درختان و فضای سبز
۴. بازسازی و نوسازی ماشین آلات با هدف کاهش مصرف برق
۵. استفاده از سیستم پرده هوا برای درب کارگاهها در زمستان و کاهش مصرف گاز
۶. استفاده از نورگیر های مقاوم و شفاف برای سقف کارگاهها در جهت کاهش مصرف برق
۷. بازسازی و نوسازی سیستم تاسیسات مکانیکی برای حذف نشتی های آب



گزارش تفسیری مدیریت

دوره شش ماهه منتهی به ۱۴۰۳/۰۶/۳۱

۸. سرویس و بازسازی پست های برق در جهت کاهش تلفات برقی

۹. نصب و راه اندازی سولارهای نوری جهت جذب انرژی خورشیدی و تولید برق

۱۰. خرید و نصب ژنراتورهای گازوئیلی تولید برق

۲-۳ گزارش عملکرد زیست محیطی شرکت در سال مالی مورد گزارش و پیش بینی روند آتی آن

اقدامات صورت گرفته در خصوص موارد زیست محیطی به شرح زیر می باشد.

➤ گزارش عملکرد زیست محیطی شرکت و پیش بینی روند آتی آن:

شرکت صنایع آذرباب، بصورت ماهانه، اندازه گیری های کنترلی پساب بهداشتی و صنعتی خود را زیر نظر اداره کل آب و فاضلاب استان مرکزی، انجام داده و در صورتی که نتایج حاصله، خارج از مقادیر استاندارد باشد، اقدامات لازم جهت بهبود وضعیت، به عمل می آورد. همچنین این شرکت، بصورت هر سه ماه یکبار، اندازه گیری های آلاینده های هوا، شامل دودکش ها را توسط آزمایشگاه های مورد تأیید اداره کل محیط زیست استان مرکزی، انجام و نتایج را در سایت این اداره، ثبت می نماید. در خصوص فعالیت های شرکت صنایع آذرباب، آن بخش که منجر به آلوده شدن محیط زیست گردد، مطابق روش های اجرایی تهیه شده، تحت کنترل قرار می گیرند. بطور مثال، خروجی کارگاه های سندبلاست، توسط سیستم پایش آنلاین، تحت نظارت و کنترل می باشد. در آینده نیز این روند ادامه خواهد داشت و این شرکت بیش از ۱۵ سال است که هیچگونه گزارشی مبنی بر آلوده ساختن محیط زیست دریافت نکرده است. همچنین این شرکت دارای گواهینامه ثبت اختراع در خصوص تصفیه آب صابون مصرف شده توسط دستگاه های ماشینکاری است که در نوع خود در کشور، بی نظیر است.

➤ پیامدهای حاصل از فعالیت های شرکت (پیامدهای تخریب زیست محیطی):

مواردی که پتانسیل تخریب محیط زیست را دارند به شرح زیر است:

- آلوده شدن هوا به واسطه انجام فعالیت های جوشکاری، سندبلاست و سوزاندن گاز طبیعی.
- آلوده شدن آب های زیرزمینی به واسطه تولید پساب بهداشتی توسط پرسنل و پساب صنعتی ناشی از فرآیندهای ماشینکاری.

- آلوده شدن خاک به واسطه ریزش روغن از تجهیزات و ماشین آلات شرکت.

لازم به ذکر است، در حال حاضر، تمامی فعالیت هایی که دارای پتانسیل آلودگی محیط زیست هستند، به عنوان فعالیت هایی که دارای جنبه های زیست محیطی اند، طی " روش اجرایی شناسایی و ارزیابی جنبه های زیست محیطی " به شماره: QMP-۰۰۲ شناسایی شده و تحت کنترل هستند و مطابق آخرین ممیزی های انجام شده توسط شرکت SGS و نیز اندازه گیری های صورت پذیرفته، این شرکت فاقد فعالیت آلاینده محیط زیست می باشد.

➤ تشریح اقدامات انجام شده در خصوص رعایت قوانین و مقررات حاکم بر تأثیرات زیست محیطی فعالیت شرکت، به خصوص

در حوزه پسماندها، منابع آب و آلودگی هوا:



گزارش تفسیری مدیریت

دوره شش ماهه منتهی به ۱۴۰۳/۰۶/۳۱

- ✓ اخذ استاندارد مدیریت زیست محیطی ISO ۱۴۰۰۱ و ممیزی سالانه رعایت الزامات این استاندارد توسط پرسنل آموزش دیده شرکت و ممیزان شرکت صادرکننده گواهینامه (SGS)
- ✓ اندازه‌گیری ماهانه پساب خروجی شرکت، قبل از ورود این پساب به تصفیه‌خانه و رعایت مقادیر B.O.D، C.O.D و PH در محدوده استاندارد.
- ✓ پایش آنلاین خروجی سندبلاست و رعایت الزامات قانونی و مقرراتی در خصوص میزان گرد و غبار خروجی از کارگاه سندبلاست.
- ✓ اندازه‌گیری مرتب خروجی دودکش‌ها و نظارت بر آنها با همکاری آزمایشگاه " فنی و مهندسی آمایش صنعت کیمیا " که یکی از آزمایشگاه‌های مورد تأیید اداره کل حفاظت محیط زیست استان مرکزی، می‌باشد.
- ✓ تصفیه دائمی آب صابون تولید شده طی فرآیند ماشینکاری
- ✓ جداسازی پسماندهای قابل بازیافت و استفاده مجدد آنها، از جمله انواع فلزات، کاغذ، پلاستیک و ... و همچنین جمع‌آوری مجزای پسماندهای آلوده کننده محیط زیست مانند پسماندهای بهداشتی واحد ایمنی و بهداشت و کارتریج‌های پرینترهای شرکت. لازم به ذکر است مطابق قرارداد منعقد شده بین شرکت صنایع آذرآب و بخش پسماندهای شهرداری، تمامی پسماندهای بهداشتی بطور مجزا، جمع‌آوری شده و تحویل شرکت مورد تأیید شهرداری می‌گردد و کارتریج‌های مصرفی و غیرقابل مصرف نیز، به شرکت‌های توزیع کننده، عودت داده می‌شود.
- ✓ انجام آبیاری فضای سبز با سیستم قطره‌ای به منظور صرفه‌جویی در مصرف آب.
- اقدامات انجام شده در جهت استفاده از منابع تجدید پذیر:
 - در این خصوص شرکت صنایع آذرآب بصورت پایلوت، تأمین بخشی از آب گرم واحد اداری خود را از انرژی خورشیدی، تأمین می‌کند و امیدواری است در آینده این موضوع برای سایر واحدها، تسری یابد.
 - اهداف بلند مدت شرکت در جهت حداقل سازی موارد ذکر شده در بالا:
 - ✓ صرفه‌جویی در مصرف انرژی، از جمله تعویض لامپ‌های روشنایی و استفاده از نسل جدید SMD
 - ✓ جلوگیری از آلوده شدن آب‌های جمع‌آوری شده از باران و آب‌های سطحی و زیرزمینی.
 - ✓ جلوگیری از آلوده شدن هوا با نظارت بیشتر بر فرآیند سندبلاست و کنترل آلاینده‌های خودروهایی سازمان.
 - ✓ ترمیم بخش‌هایی از کف کارگاه‌ها و جلوگیری از نفوذ روغن به داخل خاک.
 - ✓ نظارت و تنظیم مرتب کوره‌های تنش‌گیری و بویلرها به منظور جلوگیری از آلودگی هوا.
- ❖ نگهداری درختچه‌ها، چمن و گلکاری‌ها
 - ✓ آبیاری، سم‌پاشی، کوددهی و هرس زینتی و مراقبتی و دفع علفهای هرز و وجین کاری
 - ✓ حذف و جمع‌آوری گاهای خشک، کاشت بسترهای گلکاری، نگهداری از محوطه‌های فضای سبز و تاسیسات مربوط به آن
 - ✓ تولید درختچه و گله‌های فصلی جهت کاشت فضای سبز



گزارش تفسیری مدیریت

دوره شش ماهه منتهی به ۱۴۰۳/۰۶/۳۱

❖ آماده سازی بستر بذر و نهال

✓ عملیات اصلاح خاک شامل اصلاح فیزیکی و شیمیایی، سم پاشی خاک بر علیه آفات، غلظک زنی و آماده سازی بستر کشت. مراقبت های لازم، آبیاری و نگهداری تا سبز شدن و استقرار گلپای بذری و نشائی

۳-۳ گزارش عملکرد شرکت در رابطه با افزایش سطح رفاهی. بهداشتی و آموزشی کارکنان عملکرد شرکت صنایع آذراب جهت افزایش سطح رفاه بهداشتی و آموزشی پرسنل به شرح جداول ذیل می باشد.

❖ اقدامات صورت گرفته جهت رفاه پرسنل

- ✓ پرداخت هدایای نقدی به مناسبت های مختلف
- ✓ پرداخت هدیه تولد پرسنل
- ✓ پرداخت هدایای نقدی به دانش آموزان و دانشجویان ممتاز فرزندان پرسنل
- ✓ پرداخت کمک هزینه تحصیلی به فرزندان پرسنل
- ✓ عقد قرارداد با هتل واقع در مشهد مقدس
- ✓ مرخصی تشویقی جهت فرزند آوری
- ✓ اختصاص وام به پرسنل
- ✓ برقراری رستوران رفاهی شرکت
- ✓ بیمه تکمیل درمان جهت پرسنل و نفقات تحت تکفل
- ✓ عقد قرارداد و اجاره سالن جهت تیم های ورزشی شرکت
- ✓ عقد قرارداد و ۲ تایم اختصاصی استخر
- ✓ تهیه و توزیع بلیط استخر جهت خانواده پرسنل
- ✓ تهیه البسه و تجهیزات ورزشی جهت تیم های کارگری شرکت
- ✓ برگزاری مسابقات ورزشی به مناسبت های مختلف
- ✓ برگزاری مدرسه فوتبال جهت فرزندان پرسنل و غیر پرسنل
- ✓ حضور تیم های ورزشی شرکت در مسابقات شهرستان، استان و کشوری
- ✓ عقد قرارداد با شرکت حمل و نقل جهت سرویس پرسنل

❖ اقدامات صورت گرفته جهت بهداشت پرسنل

- ✓ اعلام نظر در خصوص پرسنل قراردادی جهت ادامه تمدید قرارداد.
- ✓ -اعلام نظر در خصوص پرسنلی که بدلائیل پزشکی محدودیت انجام کار دارند(طبق اعلام نظر پزشک متخصص طب کار).



گزارش تفسیری مدیریت

دوره شش ماهه منتهی به ۱۴۰۳/۰۶/۳۱

- ✓ نظارت بر انجام سم پاشی و طعمه گذاری در کارگاهها ، سرویسهای بهداشتی ، آفیسها ، کانتین وسایر اماکن در صورت نیاز
- ✓ بازرسی از وضعیت روشنایی کارگاهها وسایر بخشها و اعلام نواقص احتمالی.
- ✓ بازرسی روزانه از کانتین مواد غذایی و آبدارخانه ها و تکمیل و ارسال چک لیستهای مربوطه و پیگیری موارد.
- ✓ بازرسی بهداشتی روزانه از سرویسهای بهداشتی ، آفیسها ، استراحتگاهها و خطوط کارگاهها و گزارش اعلام نواقص.
- ✓ -پیگیری درخصوص تهیه کارت بهداشت پرسنل کانتین و آبدارچیان در پریرود زمانی ۶ و ۱۲ ماهه.
- ✓ -بازرسی بهداشتی از سرویسهای حمل و نقل شرکت.
- ✓ انجام بازرسی موردی از کارگاهها (رنگ پاشی - اسیدشوئی و ...).
- ✓ -تکمیل فرمهای شناسایی و ارزیابی اولیه عوامل زیان آور کارگاه ونیز زمان سنجی جهت اندازه گیری عوامل زیان آور.
- ✓ -نظارت بر اندازه گیری عوامل زیان آور مشاغل.
- ✓ -تجزیه وتحلیل نتایج معاینات شغلی و مقایسه با مواجهات فردی با عوامل زیان آور محیط کار وتهیه گزارش تحلیلی .
- ✓ ارجاعات تخصصی شاغلین و بررسی شرایط محیط کار از نظر انطباق آنها با نظریه نهایی پزشک متخصص طب کار در خصوص شرایط ادامه بکار کارگران ویا تغییر محل کارآنان و اعلام نظر.
- ✓ -ارائه راه حلهای فنی - مهندسی و مدیریتی و اداری به منظور کاهش مواجهه پرسنل با عوامل زیان آور با توجه به اعلام نظر پزشک متخصص طب کار.
- ✓ -برگزاری جلسات مربوط به کمیته راهبری، نمایندگان کیفیت، کمیته نقل و انتقالات ، بیمه تکمیل درمان و ...
- ✓ -برگزاری جلسات ماهانه و برنامه های آموزشی اعلام شده توسط مرکزبهداشت شهرستان اراک.
- ✓ -انجام ارزیابیهای ارگونومیکی برخی از مشاغل کارگاهی و ستادی ، تهیه برنامه عملیاتی فعالیتهای بهداشت حرفه ای شرکت ، تهیه آمار تعداد حوادث کار، تهیه چک لیست خوداظهاری کارفرمایان در زمینه بهداشت کار و برنامه عملیاتی پسماند و ارسال به مرکزبهداشت شهرستان اراک.
- ✓ -تهیه دستورالعملها و پمفلتهای بهداشتی با توجه به مناسبتهای آن در تقویم بهداشتی کشور و توزیع از طریق شبکه های داخلی شرکت ، تابلوهای اعلانات و نیز توزیع فردی به پرسنل .
- ✓ -بررسی و اعلام نظر درخصوص پرسنلی که بدلائیل پزشکی درخواست وام درمانی دارند.
- ✓ -انجام سایر وظایف محوله ابلاغی از طرف مافوق سازمانی و مرکزبهداشت شهرستان اراک.

❖ خلاصه فعالیتهای روتین قسمت اورژانس :

- ✓ ویزیت مراجعین شامل: تجویز وتحویل دارو، اکسی متری وتب سنجی ، فشارخون و توسط پزشک شرکت و بهیاران



گزارش تفسیری مدیریت

دوره شش ماهه منتهی به ۱۴۰۳/۰۶/۳۱

- ✓ خدمات درمانی سرپایی.
- ✓ انجام کمکهای اولیه در زمان وقوع حوادث به پرسنل آسیب دیده در کارگاهها و ... و نیز اعزام آنان به مراکز درمانی در کمترین زمان با استفاده از آمبولانسهای شرکت. و همچنین اعزام بیماران مراجعه کننده به مراکز درمانی در صورت لزوم.
- ✓ تحویل موقت وسایل کمک درمانی (عصا ، مانومتر ، کپسول اکسیژن) به پرسنل درخواست کننده.
- ✓ پرداخت هزینه های درمانی و هزینه کارت بهداشت پرسنل.
- ✓ خریداری نمودن دارو و تجهیزات پزشکی با توجه به استاندارد مجاز داروهایی که می بایست در اورژانس شرکت موجود باشد.
- ✓ شرکت در مانورهای دوره ای واکنش در شرایط اضطراری و نیز تکمیل جعبه کمکهای اولیه مستقر در کانونهای خطر واقع در کارگاهها.
- ✓ ضدعفونی وسایل و تجهیزات استفاده شده و استریل نمودن لوازم پزشکی با دستگاه فور بصورت روزانه.
- ✓ بازدیدهای روزانه از آمبولانسها ، کیفهای کمکهای اولیه و کیف احیاء و رفع نواقص احتمالی طبق چک لیست تهیه شده.
- ✓ فعال بودن قسمت اورژانس بصورت ۲۴ ساعته و در کلیه ایام و تعطیلات رسمی .



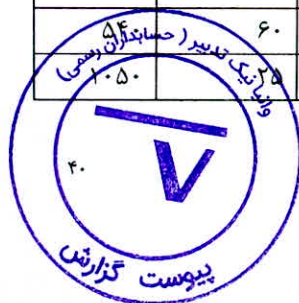
گزارش تفسیری مدیریت

دوره شش ماهه منتهی به ۱۴۰۳/۰۶/۳۱

❖ اقدامات صورت گرفته جهت آموزش کارکنان

شرکت صنایع آذراب جهت آموزش پرسنل اقدام به برگزاری کلاس های آموزشی جدول ذیل در واحد آموزش شرکت نموده است.

ردیف	عنوان دوره	تعداد نفرات	میزان دوره	نفر ساعت
۱	زبان روسی (مقدماتی)	۲۵	۳۰	۷۵۰
۲	ایمنی سرپرستان و روسا و آشنایی با قوانین و مقررات کار گروه A	۷۰	۱۰	۷۰۰
۳	اصول و فنون مذاکرات پروژه	۵۲	۸	۴۱۶
۴	قوانین و مقررات تامین اجتماعی	۱۰	۳۰	۳۰۰
۵	Piping پیشرفته	۹	۴۰	۳۶۰
۶	دیسپاچری (قلاب اندازی) - (خدمات اداری - قبل از شروع به کار)	۳	۱۰	۳۰
۷	ایمنی تخصصی و بهداشت شغلی و تشریح سیستم زیست محیطی-۱۴۰۳	۱۸۸	۱۰	۱۸۸۰
۸	آشنایی با اجزاء بویلر	۱۳۵	۳۰	۴۰۵۰
۹	اصول بسته بندی صنعتی پیشرفته	۳۸	۲۵	۹۵۰
۱۰	حلقه های صالحین (بخش : کمک های اولیه)	۱۳۹	۳۰	۴۱۷۰
۱۱	جوشکاری براساس استاندارد شرقی	۴۳	۱۲	۵۱۶
۱۲	PMO و سامانه تقاضا و تامین	۱۱۰	۲	۲۲۰
۱۳	آشنایی با WPS و PQR	۷۳	۵۰	۳۶۵۰
۱۴	پروژه ۱۳۲۷	۱۰۲	۸	۸۱۶
۱۵	ارزیابی ریسک	۱۵	۱۶	۲۴۰
۱۶	بازرسی - VT-۱۴۰۳	۲۳	۳۰	۶۹۰
۱۷	سیستم زمین با رویکرد بویلرهای نیروگاهی (پیشرفته)	۱۹	۵۰	۹۵۰
۱۸	سنگ زنی (ایمنی) - (خدمات اداری - قبل از شروع به کار)	۷	۱۰	۷۰
۱۹	Share Point	۶	۶۰	۳۶۰
۲۰	ISO ۱۷۰۲۵	۱۱	۴۰	۴۴۰
۲۱	عدم قطعیت اندازه گیری	۱۱	۴۰	۴۴۰
۲۲	نقشه خوانی پیشرفته	۵۱	۴۰	۲۰۴۰
۲۳	Firewall KERIO	۹	۶۰	۵۴۰
۲۴	اصول بسته بندی صنعتی مقدماتی	۴۲	۱۰	۴۲۰



گزارش تفسیری مدیریت

دوره شش ماهه منتهی به ۱۴۰۳/۰۶/۳۱

۴۰	۲۰	۲	تخصصی عملیاتی آتش نشانی (تئوری و عملی)	۲۵
۶۰	۲۰	۳	آموزش کارشناس برق دفتر فنی	۲۶
۳۳۰	۳۰	۱۱	Network +	۲۷
۱۱۱۰	۵۰	۲۲	سیستم زمین با رویکرد بویلرهای نیروگاهی	۲۸
۲۶۴۰	۶۰	۴۴	نصب و راه اندازی بویلر (برق ، کنترل و ابزار دقیق ، پروسس و نصب و راه اندازی)	۲۹
۸۵۰	۵۰	۱۷	Word , Excel , PowerPoint	۳۰
۳۲۲۲	۱۸	۱۷۸	فرهنگ ایمنی براساس استاندارد آژانس انرژی اتمی	۳۱
۱۳۲۰	۶۰	۲۲	عملی جوشکاری GMAW	۳۲
۴۸۰	۴۰	۱۲	CATIA	۳۳
۸۰۰	۴۰	۲۰	آشنایی با استانداردهای متریکال	۳۴
۲۴۰۰	۵۰	۴۸	آشنایی با استانداردها	۳۵



گزارش تفسیری مدیریت

دوره شش ماهه منتهی به ۱۴۰۳/۰۶/۳۱

۴- مهمترین منابع، مصارف، ریسک‌ها و روابط

۴-۱- منابع:

منابع اساسی تامین مالی آن دسته از فعالیت‌هایی که موجب تحصیل وجه نقد می‌شود را در بر می‌گیرد.

- ❖ منابع مالی (شامل تسهیلات بانکی، انتشار اوراق، افزایش سرمایه و غیره) ،
- ❖ منابع حاصل از فروش، سایر درآمدهای عملیاتی و غیر عملیاتی ،
- ❖ منابع حاصل از دریافت مطالبات

۴-۲- مصارف :

مصارف اساسی آن دسته از فعالیت‌هایی که موجب خروج وجه نقد میشود را در بر می‌گیرد.

- ❖ مصارف مالی (شامل نقدینگی ، سرمایه‌گذاری و غیره) و مصارف غیر مالی (شامل تامین موجودی مواد و کالا ، دارایی ثابت ، پروژه‌ها و غیره) ،
- ❖ مصارف جهت پرداخت هزینه‌های شرکت ،
- ❖ مصارف جهت پرداخت بدهی‌ها ،

۴-۳- ریسک‌ها و موارد عدم اطمینان و تجزیه و تحلیل آن:

مدیریت شرکت با رویکرد کارشناسی در اخذ قراردادها با حاشیه سود مناسب و با در نظر گرفتن شرایط بازار داخل و خارج همواره سعی در کنترل شرایط و متغیرهای در اختیار خود دارد و در همین راستا در انعقاد قراردادها، تعدیلات مناسب را جهت مدیریت خطرات احتمالی ناشی از ریسک‌های نوسانات قیمت نهاده‌های تولید لحاظ می‌نماید. اما در مواقعی احتمال خطر ریسک در حدی است که از حیطه اختیارات شرکت خارج است. بنابراین سهامداران و سرمایه‌گذاران پیش از تصمیم‌گیری در خصوص سرمایه‌گذاری در این شرکت می‌بایستی ریسک‌های عمده متوجه این شرکت به شرح ذیل را مدنظر قرار دهند:

❖ ریسک‌های نرخ ارز: (currency Risk)

از آنجایی که بخشی از فعالیت‌های خرید و فروش این شرکت از طریق پرداخت و دریافت ارز صورت می‌پذیرد، لذا نوسانات نرخ ارز باعث تغییر در قیمت کالاها و خدمات، تولید و عوامل تولید می‌شود و از این طریق روی جریان نقدی فعلی و آتی موردانتظار تاثیر می‌گذارد. با تغییر نرخ ارز حساب‌دارایی‌ها و بدهی‌های ارزی، درآمد و هزینه‌ها تغییر می‌یابد. لذا تغییر نرخ ارز می‌تواند تاثیر شگرفی در سودآوری و از سوی دیگر در قیمت سهام شرکت‌های پذیرفته شده در بورس اوراق بهادار داشته باشد.



گزارش تفسیری مدیریت

دوره شش ماهه منتهی به ۱۴۰۳/۰۶/۳۱

❖ ریسک نرخ بهره: (Interest Rate Risk)
نظر به اینکه معمولاً بخشی از منابع مالی از طریق دریافت تسهیلات بانکی تامین می گردد و با توجه به نرخ بهره بانکی بالا، این موضوع موجب تحمیل هزینه های مالی در شرکت گردیده و طبیعتاً بر روند سودآوری شرکت موثر خواهد بود.

❖ ریسک نرخ تورم: (Inflation Rate Risk)
شامل ریسک تغییر در شاخص قیمت منابع مصرفی، کالاها و خدمات مورد نیاز می باشد که به صورت مستقیم یا غیرمستقیم در سبد هزینه های شرکت قرار داشته و آنها را متاثر می کند. ریسک نرخ تورم را می توان تشدید کننده و در تعامل با سایر ریسک ها بخصوص ریسک های نقدینگی، هزینه مالی، نرخ ارز، بازار و حقوقی و قراردادی دانست.

❖ ریسک اعتباری: (Credit risk)
ریسک اعتباری ریسکی است که طرف معامله به تعهدات خود که در قالب ابزارهای مالی و یا قرارداد مشتری مشخص شده است، در سررسید عمل نمی نماید، این مسئله منجر به زیان مالی خواهد شد. شرکت از بابت فعالیت های عملیاتی خود در معرض ریسک اعتباری است. (مخصوصاً برای دریافتی های تجاری)

❖ ریسک فرسودگی: (Burnout risk)
شرکت صنایع آذراب ضمن در اختیار داشتن زیرساخت ها و انرژی های خوب و مناسب که اگر به درستی از آنها استفاده گردد مسلماً مزیت رقابتی را به دنبال دارد اما در عین حال بعضی از زیرساخت و تجهیزات قدیمی بوده و به روزآوری آنها به ویژه ارتقاء دانش فنی و مهندسی از ضروریات شرکت می باشد که ضرورت انجام این موضوع با توجه به روند رو به رشد تکنولوژی در اکثر صنایع بخصوص صنایع مشابه لازم و ضروری می باشد.

❖ ریسک نیروی انسانی: (Human Risk)
نیروی انسانی بعنوان یک دارایی با ارزش برای شرکت ها هستند. سرمایه انسانی بخشی از سرمایه نامشهود یک شرکت است که این دارایی استراتژیک با ارزش اغلب بزرگ ترین منبع ریسک کسب و کار است، لذا با افزایش تجربه بسیاری از پرسنل شرکت و رسیدن به مرز بازنشستگی و از آنجایی که اینگونه افراد طی سال های مختلف تجربیات باارزشی کسب نموده اند و بعد از قطع همکاری با شرکت دانش فنی و تجربیات اینگونه افراد به مجموعه منتقل نشده بنابراین ریسک نیروی انسانی متوجه این شرکت می باشد. از طرفی بخاطر عدم وضعیت مناسب اقتصادی و معیشتی با خروج نیروهای متخصص از شرکت، همواره این خطر متوجه این سازمان نیز می باشد.

❖ ریسک مدیریت سرمایه: (Capital management Risk)
سرمایه شامل حقوق قابل انتساب به سهامداران شرکت است. هدف اصلی شرکت از مدیریت سرمایه حصول اطمینان برای حفظ و ایجاد نرخ اعتباری قوی و نسبت های سرمایه ای مناسب برای پشتیبانی فعالیت های اقتصادی خود و حداکثر رساندن ارزش برای سهامداران است. شرکت ساختار سرمایه خود را مدیریت و تعدیلات لازم را در صورت تغییر در موقعیت های اقتصادی و الزامات قراردادهای مالی اعمال می کند. برای نگهداری و تعدیل ساختار سرمایه به منظور مولدیت و برگشت



گزارش تفسیری مدیریت

دوره شش ماهه منتهی به ۱۴۰۳/۰۶/۳۱

سرمایه به سهامداران را با صدور سهام جدید از طریق افزایش سرمایه انجام می دهد. شرکت سرمایه خود را از طریق تحلیل اساسی نسبت های اهرمی از جمله خالص بدهی ها تقسیم بر مجموعه سرمایه و بدهی نظارت می کند.

❖ ریسک مدیریت: (Management Risk)

انتصاب و تصمیمات نادرست مدیران اجرایی و همچنین تعدد تغییرات مدیران ارشد شرکت می تواند تبعات منفی برای یک سازمان داشته باشد.

راهبردهای مدیریت در مواجهه با برخی ریسک های فوق:

- حداکثر استفاده از توان سازندگان و تامین کنندگان داخلی
- تشکیل کمیته های تخصصی مطابق مصوبه هیات مدیره شرکت جهت بررسی و پیشنهاد راه های کاهش آسیب پذیری از افزایش نرخ ارز، تعیین وضعیت نقدینگی، بررسی راه کارهای تامین منابع نقدینگی و ...
- تسریع در اجرای پروژه های در دست اقدام و تعجیل در بخش خرید خارجی
- استخدام مشاورین خبره و به روز نگهداشتن تکنولوژی تولید و آینده نگری طرح ها
- درگیر کردن کارکنان کلیدی با فعالیت های کلام شرکت و افزایش التزام و علاقه آنها به آینده شرکت
- افزایش پرداخت درصد پیش پرداخت و پیش خرید کردن مواد اولیه در هنگام عقد قرارداد
- بررسی زمینه های اقدام به توسعه کسب و کار در سرمایه گذاری های جدید

دعاوی حقوقی

همانگونه که در صورتهای مالی پیوست مشهود است بخشی از تعهدات شرکت از جمله بدهی به بانک ها و بدهی به تامین کنندگان کالا و خدمات و سازمان ها و ارگان های دولتی راكد و انتقالی از سنوات قبل بوده، مطابق تائیدیه دریافتی از واحد حقوقی شرکت حدوداً مبلغ ۵,۵۳۲ میلیارد ریال در محاکم قضایی بر علیه شرکت اقامه دعوی شده که منجر به مسدودی حسابهای بانکی و بازداشت اسناد مالکیت دارایی های شرکت گردیده است. در این خصوص حدوداً مبلغ ۲,۸۸۲ میلیارد ریال به دلیل اعتراض شرکت ذخیره در حساب ها منظور نشده است. هر چند تعدیل صورتهای مالی از بابت موارد مذکور ضروری است لیکن تعیین قطعی آن منوط به اعلام نظر نهایی محاکم قضایی می باشد.



گزارش تفسیری مدیریت

دوره شش ماهه منتهی به ۱۴۰۳/۰۶/۳۱

۴-۴ سرمایه انسانی و فکری:

به دلیل اخذ پروژه های جدید و نیاز شرکت به نیروهای متخصص و کارآمد و جایگزینی نیروهای جدید بجای بازنشستگان، همچنین در جهت پیشبرد اهداف بلندمدت در سال مالی مورد گزارش شرکت اقدام به جذب نیرو نموده است.

سال ۱۴۰۲						سال ۱۴۰۱						شرح						
تحصیلات						تعداد کارکنان (نفر)			تحصیلات						تعداد کارکنان (نفر)			
دکتری	کارشناسی ارشد	کارشناسی	فوق دیپلم	دیپلم	کمتر از دیپلم	جمع	موقت	دایم	دکتری	کارشناسی ارشد	کارشناسی	فوق دیپلم	دیپلم	کمتر از دیپلم	جمع	موقت	دایم	
۰	۱	۵۸	۵۰	۲۶۱	۴۶	۴۱۶	۳۶۶	۵۰	۰	۱	۵۲	۵۱	۲۶۹	۵۳	۴۲۶	۴۲۱	۵	مستقیم تولید
۳	۷۲	۲۰۵	۴۳	۹۳	۳۳	۴۴۹	۳۵۹	۹۰	۳	۶۲	۱۹۰	۴۴	۹۶	۳۴	۴۲۹	۳۷۰	۵۹	غیر مستقیم تولید
۰	۹	۱۶	۰	۰	۰	۲۵	۲۱	۴	۰	۹	۱۵	۰	۰	۰	۲۴	۲۲	۲	مالی
۰	۱	۵	۳	۴۳	۳۵	۸۷	۷۹	۸	۰	۱	۵	۳	۴۳	۴۱	۹۳	۹۱	۲	خدماتی
۱۰	۵۶	۸۱	۸	۱۸	۱۴	۱۸۷	۱۵۶	۳۱	۴	۴۰	۷۸	۸	۱۷	۱۴	۱۶۱	۱۳۲	۲۹	اداری
۰	۴	۴	۱	۲	۰	۱۱	۷	۴	۰	۴	۳	۱	۳	۰	۱۱	۱۰	۱	بازاریابی - بازارگانی
۱۳	۱۴۳	۳۶۹	۱۰۵	۴۱۷	۱۲۸	۱,۱۷۵	۹۸۸	۱۸۷	۷	۱۱۷	۳۴۳	۱۰۷	۴۲۸	۱۴۲	۱,۱۴۴	۱۰۴۶	۹۸	جمع:

وضعیت افزایش یا کاهش نیرو در دوره مورد گزارش به شرح جدول ذیل می باشد:

تعداد پرسنل در تاریخ ۱۴۰۳/۰۶/۳۱	تغییرات در طی دوره منتهی به ۱۴۰۳/۰۶/۳۱		تعداد کل پرسنل در ابتدای سال ۱۴۰۳
	افزایش	کاهش	
۱,۲۷۱	۱۴۴	۲۰	۱,۱۴۷



گزارش تفسیری مدیریت

دوره شش ماهه منتهی به ۱۴۰۳/۰۶/۳۱

۵- نتایج عملیات و چشم اندازها

۵-۱- نتایج عملکرد مالی و عملیاتی:

❖ صورت سود و زیان شرکت اصلی:

ارقام به میلیون ریال

درصد تغییرات نسبت به دوره مشابه قبل	سال مالی ۱۴۰۲	دوره مالی منتهی به ۱۴۰۱/۰۶/۳۱	دوره مالی منتهی به ۱۴۰۲/۰۶/۳۱	دوره مالی منتهی به ۱۴۰۳/۰۶/۳۱	شرح
۶۸	۱۰۰۰۹۲.۱۷۹	۳,۱۷۴,۱۱۸	۴,۱۵۸,۳۴۴	۷,۰۰۲,۷۰۱	درآمدهای عملیاتی
(۵۰)	(۸,۳۰۳,۶۷۶)	(۲,۸۲۴,۵۱۱)	(۳,۶۸۰,۱۱۳)	(۵,۵۳۱,۴۶۰)	بهای تمام شده درآمدهای عملیاتی
۲۰۸	۱.۷۸۸.۵۰۳	۳۴۹,۶۰۷	۴۷۸,۲۳۱	۱,۴۷۱,۲۴۱	سود ناخالص
(۷۱)	(۸۶۸.۹۶۰)	(۲۸۳,۳۲۰)	(۳۸۲,۸۱۳)	(۶۵۲,۷۴۷)	هزینه های فروش، عمومی و اداری
۳۶	۶۱۹.۹۶۷	۲۲,۳۹۸	۲۳۴,۳۳۴	۳۱۹,۲۶۷	سایر درآمدها
(۱۱۰)	(۱.۴۰۵.۵۷۹)	(۴۷۹,۸۶۵)	(۴۱۳,۹۱۳)	(۸۶۸,۷۲۰)	سایر هزینه ها
	۱۳۳.۹۳۱	(۳۹۱,۱۸۰)	(۸۴,۱۶۱)	۲۶۹,۰۴۱	سود (زیان) عملیاتی
(۲۰)	(۴۱۰.۲۸۸)	(۳۱۳,۵۳۵)	(۲۲۷,۲۲۵)	(۲۷۲,۶۹۱)	هزینه های مالی
۳۸۱	(۳۱۰.۹۵)	۳۹,۴۹۱	۸,۹۸۶	۴۳,۲۵۵	سایر درآمدها
	(۳۰۷.۴۵۲)	(۶۶۵,۲۲۴)	(۳۰۲,۴۰۰)	۳۹,۶۰۵	سود قبل از کسر مالیات
	.	.	.	(۷,۸۲۱)	مالیات بر درآمد سال جاری
	(۳۰۷.۴۵۲)	(۶۶۵,۲۲۴)	(۳۰۲,۴۰۰)	۳۱,۷۸۴	سود (زیان) خالص
	(۱۷)	(۳۷)	(۱۷)	۲	سود (زیان) پایه هر سهم (ریال)




گزارش تفسیری مدیریت

دوره شش ماهه منتهی به ۱۴۰۳/۰۶/۳۱

❖ صورت سود و زیان تلفیقی:

ارقام به میلیون ریال

شرح	دوره مالی منتهی به ۱۴۰۳/۰۶/۳۱	دوره مالی منتهی به ۱۴۰۲/۰۶/۳۱	دوره شش ماهه منتهی به ۱۴۰۱/۰۶/۳۱	سال مالی ۱۴۰۲	درصد تغییرات نسبت به دوره مشابه قبل
درآمدهای عملیاتی	۷,۰۰۲,۷۰۱	۴,۱۵۸,۳۴۴	۳,۱۷۴,۱۱۸	۱۰,۰۹۲,۱۷۹	۶۸
بهای تمام شده درآمدهای عملیاتی	(۵,۵۳۱,۴۶۰)	(۳,۶۸۰,۱۱۳)	(۲,۸۲۴,۵۱۱)	(۸,۳۰۳,۶۷۶)	(۵۰)
سود ناخالص	۱,۴۷۱,۲۴۱	۴۷۸,۲۳۱	۳۴۹,۶۰۷	۱,۷۸۸,۵۰۳	۲۰۸
هزینه های فروش، عمومی و اداری	(۶۵۴,۹۹۴)	(۳۸۳,۸۹۰)	(۲۸۳,۳۲۰)	(۸۷۱,۹۱۷)	(۷۱)
سایر درآمدها	۳۱۹,۲۶۷	۲۳۴,۳۳۴	۲۲,۳۹۸	۶۱۹,۹۶۷	۳۶
سایر هزینه ها	(۸۶۸,۷۲۰)	(۴۱۳,۹۱۳)	(۴۷۹,۸۶۵)	(۱,۴۰۵,۷۶۳)	(۱۱۰)
سود (زیان) عملیاتی	۲۶۶,۷۹۴	(۸۵,۲۳۸)	(۳۹۱,۱۸۰)	۱۳۰,۷۹۰	
هزینه های مالی	(۲۷۲,۶۹۱)	(۲۲۷,۲۲۵)	(۳۱۳,۵۳۵)	(۴۴۳,۶۵۱)	(۲۰)
سایر درآمدها	۴۳,۲۴۵	۹۰,۲۳	۳۹,۴۹۱	(۳۱,۰۶۲)	۳۷۹
سود (زیان) قبل از کسر مالیات	۳۷,۳۴۸	(۳۰۳,۴۴۰)	(۶۶۵,۲۲۴)	(۳۴۳,۹۲۳)	
هزینه مالیات	(۷,۸۲۱)	.	.	.	
سود (زیان) خالص	۲۹,۵۲۷	(۳۰۳,۴۴۰)	(۶۶۵,۲۲۴)	(۳۴۳,۹۲۳)	
مالکان شرکت اصلی	۲۹,۵۲۷	(۳۰۳,۴۴۰)	(۶۶۵,۲۲۴)	(۳۴۳,۹۲۱)	
منافع فاقد حق کنترل	.	.	.	(۲)	
سود (زیان) خالص	۲۹,۵۲۷	(۳۰۳,۴۴۰)	(۶۶۵,۲۲۴)	(۳۴۳,۹۲۳)	
سود (زیان) پایه هر سهم (ریال)	۲	(۱۷)	۳۷	(۱۹)	



گزارش تفسیری مدیریت

دوره شش ماهه منتهی به ۱۴۰۳/۰۶/۳۱

❖ نقدینگی و جریان های نقدی شرکت:

شش ماهه منتهی به	شش ماهه منتهی به	
۱۴۰۲/۰۶/۳۱	۱۴۰۳/۰۶/۳۱	
		جریان های نقدی حاصل از (مصرف شده در) فعالیتهای عملیاتی
(۲۰۶,۱۷۴)	۱۸۲,۶۶۶	نقد حاصل از (مصرف شده در) عملیات
(۱۷,۰۰۰)	-	پرداخت های نقدی بابت مالیات بر درآمد
(۲۲۳,۱۷۴)	۱۸۲,۶۶۶	جریان خالص ورود (خروج) نقد حاصل از فعالیت های عملیاتی
		جریان های نقدی حاصل از فعالیت های سرمایه گذاری
۶	۳۱,۴۴۶	دریافت های نقدی ناشی از فروش دارایی های ثابت مشهود
(۷,۹۶۵)	(۱۸۸,۰۸۰)	پرداخت های نقدی برای خرید دارایی های ثابت مشهود
-	(۳,۵۲۶)	پرداخت های نقدی برای خرید دارایی های نامشهود
۲,۸۰۰	-	دریافت های نقدی ناشی از فروش سرمایه گذاری های بلند مدت
۴۵۵	۵۰۰	دریافت های نقدی ناشی از سود سایر سرمایه گذاری ها
(۴,۷۰۴)	(۱۵۹,۶۶۰)	جریان خالص (خروج) نقد حاصل از فعالیت های سرمایه گذاری
(۲۲۷,۸۷۸)	۲۳,۰۰۶	جریان خالص ورود(خروج) نقد قبل از فعالیت های تامین مالی
		جریان های نقدی حاصل از فعالیتهای تامین مالی
(۱,۸۷۴)	(۲۱,۷۰۹)	پرداخت های نقدی بابت اصل تسهیلات
(۳,۶۲۳)	(۲۶,۱۶۸)	پرداخت های نقدی بابت سود تسهیلات
-	(۶)	پرداخت های نقدی بابت سود سهام
	(۴۷,۸۸۳)	جریان خالص (خروج) نقد حاصل از فعالیت های تامین مالی



گزارش تفسیری مدیریت

دوره شش ماهه منتهی به ۱۴۰۳/۰۶/۳۱

(۲۳۳.۳۷۵)	(۲۴.۸۷۷)	خالص افزایش (کاهش) در موجودی نقد
۶۵۶.۵۰۵	۴۵۴.۸۱۷	مانده موجودی نقد در ابتدای دوره
۶۲۸	۷۸۴	تاثیر تغییرات نرخ ارز
۴۲۳.۷۵۸	۴۳۰.۷۲۴	مانده موجودی نقد در پایان دوره




گزارش تفسیری مدیریت

دوره شش ماهه منتهی به ۱۴۰۳/۰۶/۳۱

❖ جدول مقایسه ای فروش به تفکیک گروه محصول

ارقام به میلیون ریال

شرح	دوره مالی منتهی به ۱۴۰۳/۰۶/۳۱	دوره مالی منتهی به ۱۴۰۲/۰۶/۳۱	سال مالی منتهی به ۱۴۰۲/۱۲/۲۹	درصد تغییرات نسبت به دوره مشابه
بویلرهای نیروگاهی	۳,۵۲۳,۸۹۱	۳,۰۷۴,۶۶۸	۷,۳۵۲,۲۷۴	۲۳
پروژه‌های نفت و گاز	۳,۳۳۹,۳۷۵	۱,۰۵۵,۲۲۶	۲,۴۹۱,۹۴۴	۱۹۱
سایر پروژه‌ها (متفرقه)	۱۳۹,۴۳۵	۲۸,۴۵۰	۲۴۷,۹۶۱	۳۹۰
جمع	۷,۰۰۲,۷۰۱	۴,۱۵۸,۳۴۴	۱۰,۰۹۲,۱۷۹	۶۸



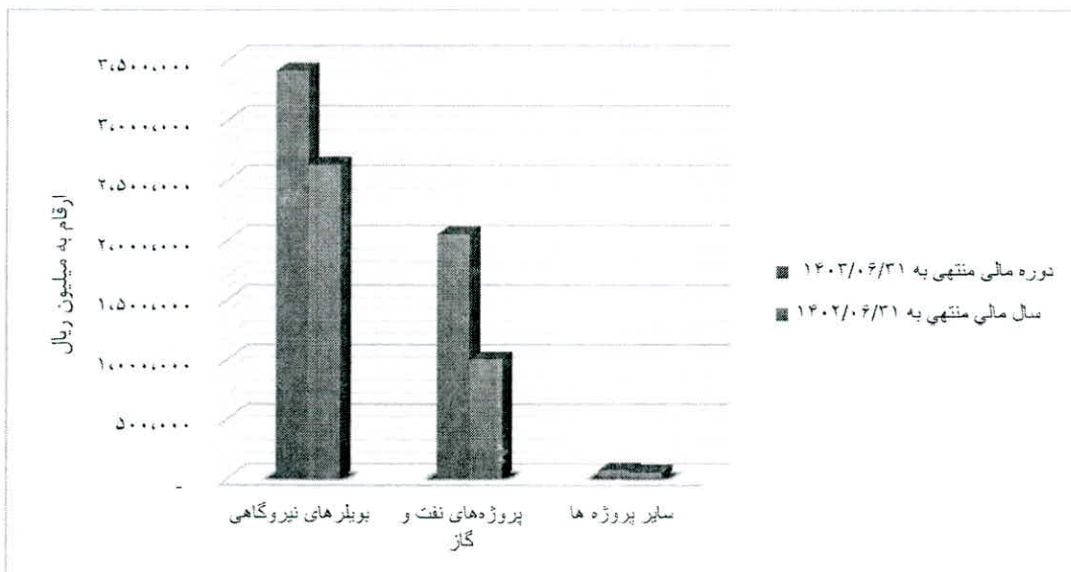
گزارش تفسیری مدیریت

دوره شش ماهه منتهی به ۱۴۰۳/۰۶/۳۱

❖ جدول مقایسه ای بهای تمام شده

ارقام به میلیون ریال

درصد تغییرات نسبت به دوره مشابه	سال مالی منتهی به ۱۴۰۲/۱۲/۲۹	دوره مالی منتهی به ۱۴۰۲/۰۶/۳۱	دوره مالی منتهی به ۱۴۰۳/۰۶/۳۱	شرح
۳۰	۶,۱۳۸,۹۶۳	۲,۶۳۱,۴۲۵	۳,۴۱۳,۷۸۹	بویلرهای نیروگاهی
۱۰۵	۱,۹۸۵,۹۳۴	۹۹۷,۷۱۸	۲,۰۴۹,۷۵۸	پروژه‌های نفت و گاز
۳۳	۱۷۸,۷۷۹	۵۰,۹۷۰	۶۷,۹۱۳	سایر پروژه ها (متفرقه)
۵۰	۸,۳۰۳,۶۷۶	۳,۶۸۰,۱۱۳	۵,۵۳۱,۴۶۰	جمع



گزارش تفسیری مدیریت

دوره شش ماهه منتهی به ۱۴۰۳/۰۶/۳۱

❖ بهای تمام شده:

ارقام به میلیون ریال

شرح	دوره مالی منتهی به ۱۴۰۳/۰۶/۳۱	دوره مالی منتهی به ۱۴۰۲/۰۶/۳۱	سال مالی منتهی به ۱۴۰۲/۱۲/۲۹	درصد تغییرات نسبت به دوره مشابه
مواد مستقیم	۱,۹۵۶,۷۰۰	۱,۳۴۰,۶۰۰	۳,۶۴۲,۴۴۸	۴۶
دستمزد مستقیم تولید	۱,۳۰۹,۸۴۱	۹۸۴,۷۹۸	۲,۱۲۲,۵۱۱	۳۳
سربار تولید	۳,۱۳۷,۸۲۷	۱,۷۷۱,۵۴۳	۳,۹۴۸,۲۳۷	۷۷
هزینه های جذب نشده	(۸۶۸,۷۲۰)	(۴۱۳,۹۱۳)	(۱,۴۰۵,۴۳۶)	۱۱۰
انتقال به حساب دارایی های ثابت	(۴,۱۸۸)	(۲,۹۱۵)	(۴,۰۸۴)	۴۴
جمع بهای تمام شده	۵,۵۳۱,۴۶۰	۳,۶۸۰,۱۱۳	۸,۳۰۳,۶۷۶	۵۰



گزارش تفسیری مدیریت

دوره شش ماهه منتهی به ۱۴۰۳/۰۶/۳۱

❖ هزینه های سربار و هزینه های عمومی و اداری و فروش

ارقام به میلیون ریال

هزینه های اداری، عمومی و فروش			هزینه سربار			شرح
برآورد دوره ۶ ماهه منتهی به ۱۴۰۳/۱۲/۲۹	دوره مالی منتهی به ۱۴۰۳/۰۶/۳۱	سال مالی منتهی به ۱۴۰۲/۱۲/۲۹	برآورد دوره ۶ ماهه منتهی به ۱۴۰۳/۱۲/۲۹	دوره مالی منتهی به ۱۴۰۳/۰۶/۳۱	سال مالی منتهی به ۱۴۰۲/۱۲/۲۹	
۵۰۵,۲۵۳	۴۸۱,۱۹۴	۶۱۰,۲۷۷	۳,۰۲۱,۲۲۰	۲,۸۷۷,۳۵۳	۳,۵۰۸,۶۸۱	هزینه حقوق و دستمزد
۲۰,۱۴۵	۲۰,۱۴۵	۳۸,۵۸۰	۱۲۲,۰۳۱	۱۲۲,۰۳۱	۲۳۵,۵۷۷	هزینه استهلاک
۵,۰۳۴	۳,۸۷۲	۶,۹۸۰	۴۵,۱۱۳	۳۴,۷۰۱	۳۹,۵۰۴	هزینه انرژی (آب، برق، گاز و سوخت و ...)
۳۹,۰۰۷	۳۵,۴۶۲	۱۶,۵۱۳	۶۷,۸۰۱	۶۶,۵۲۲	۱۰۲,۶۴۸	هزینه مواد غیرمستقیم مصرفی
۵,۹۸۲	۵,۸۶۵	۵,۲۷۹	۵,۴۲۳	۵,۱۳۳	۳,۶۹۶	هزینه تبلیغات
۲	۰	۰	۰	۰	۰	هزینه خدمات پس از فروش
۶۹,۰۲۰	۶۲,۷۴۵	۱۳۰,۰۴۲	۱۲,۶۳۹	۱۱,۸۵۷	۱۸,۱۵۶	هزینه حمل و نقل و انتقال
۴۷,۸۱۰	۴۳,۴۶۴	۶۱,۲۸۹	۲۲,۲۱۲	۲۰,۲۳۰	۳۹,۹۷۵	سایر هزینه ها
۶۹۲,۴۵۳	۶۵۲,۷۴۷	۸۶۸,۹۶۰	۳,۲۹۶,۴۳۹	۳,۱۳۷,۸۲۷	۳,۹۴۸,۲۳۷	جمع



گزارش تفسیری مدیریت

دوره شش ماهه منتهی به ۱۴۰۳/۰۶/۳۱

❖ سایر درآمدهای عملیاتی

ارقام به میلیون ریال

سال مالی منتهی به ۱۴۰۲/۱۲/۲۹	دوره مالی منتهی به ۱۴۰۲/۰۶/۳۱	دوره مالی منتهی به ۱۴۰۳/۰۶/۳۱	شرح
۴۰۳,۵۹۳	۲۱۰,۳۳۱	۲۶۸,۴۶۷	سود (زیان) ناشی از تسعیر دارایی ها و بدهی های ارزی
.	.	۳۳,۹۴۲	فروش مواد و قطعات
۱۴۵,۸۹۰	۲۳,۹۹۰	۱۶,۸۵۸	فروش ضایعات
۷۰,۴۸۴	۱۳	.	سایر
۶۱۹,۹۶۷	۲۳۴,۳۳۴	۳۱۹,۲۶۷	جمع

❖ سایر هزینه های عملیاتی

ارقام به میلیون ریال

سال مالی منتهی به ۱۴۰۲/۱۲/۲۹	دوره مالی منتهی به ۱۴۰۲/۰۶/۳۱	دوره مالی منتهی به ۱۴۰۳/۰۶/۳۱	شرح
۱,۴۰۵,۵۷۹	۴۱۳,۹۱۳	۸۶۸,۷۲۰	هزینه های جذب نشده در تولید
۱,۴۰۵,۵۷۹	۴۱۳,۹۱۳	۸۶۸,۷۲۰	جمع



گزارش تفسیری مدیریت

دوره شش ماهه منتهی به ۱۴۰۳/۰۶/۳۱

❖ سایر درآمدها و هزینه های غیر عملیاتی - درآمد سرمایه گذاری ها:

ارقام به میلیون ریال

سال مالی منتهی به ۱۴۰۲/۱۲/۲۹	دوره مالی منتهی به ۱۴۰۲/۰۶/۳۱	دوره مالی منتهی به ۱۴۰۳/۰۶/۳۱	شرح
(۴۷,۴۹۵)	۶۲۸	۷۸۴	سود (زیان) تسعیر دارایی ها و بدهی های ارزی غیر مرتبط
۰	۰	۳۱,۴۲۰	سود حاصل از فروش دارایی های ثابت
۱,۲۰۸	۴۵۵	۵۰۰	سود حاصل از سپرده های سرمایه گذاری
۱۵,۱۹۲	۷,۹۰۳	۱۰,۵۵۱	سایر درآمدها و هزینه ها
(۳۱,۰۹۵)	۸,۹۸۶	۴۳,۲۵۵	جمع



گزارش تفسیری مدیریت

دوره شش ماهه منتهی به ۱۴۰۳/۰۶/۳۱

۵-۲- اطلاعات مربوط به معاملات با اشخاص وابسته:

معاملات با اشخاص وابسته با شرایط حاکم بر معاملات حقیقی تفاوت با اهمیتی نداشته است. دریافت و پرداخت های فی مابین بصورت قرض الحسنه می باشد.

۱۴۰۳/۰۶/۳۱		مشمول ماده ۱۲۹	نوع وابستگی	نام شخص وابسته	شرح
دریافت	پرداخت				
(۱۰)	۶۲۰,۰۰۰	√	سهامدار اصلی	شرکت ساخت و بهره برداری انرژی نوین (سبا نوین)	شرکت اصلی و نهایی
(۴۸۱)	-	√	عضو مشترک هیئت مدیره	شرکت مهندسی توسعه صنایع نفت و گاز آذربایجان	شرکت های وابسته
(۲,۸۰۷)	-	√	عضو مشترک هیئت مدیره	شرکت گسترش صنایع انرژی آذربایجان	
(۳,۲۹۸)	۶۲۰,۰۰۰		جمع		



گزارش تفسیری مدیریت

دوره شش ماهه منتهی به ۱۴۰۳/۰۶/۳۱

۵-۳- نسبت های مالی:

نسبت های نقدینگی:

این نسبت توانایی شرکت در پرداخت بدهی های کوتاه مدت را نشان می دهد. بررسی های بعمل آمده بیانگر آن است که طی دوره جاری نسبت های نقدینگی شرکت در مقایسه با دوره قبل افزایش یافته است.

نسبت های اهرمی (نسبت سرمایه گذاری یا ساختار سرمایه)

نسبت های اهرمی نسبت هایی هستند که نشان دهنده توانایی شرکت برای بازپرداخت بدهی های خود است. نسبت های اهرمی به حجم کل بدهی های شرکت تاکید دارد و توان شرکت را برای انجام تعهدات کوتاه مدت و بلندمدت منعکس می سازند. در نسبت های اهرمی، وجوه تامین شده توسط سهامداران با وجوهی که از سایر منابع تامین گردیده مقایسه می شود. از آنجائیکه بالا بودن این نسبت ها حاکی از ریسک مالی شرکت می باشد، لذا سیاست شرکت حفظ تعادل در ساختار سرمایه است به گونه ای که با انجام افزایش سرمایه، سعی در ایجاد تعادل در نسبت های اهرمی نموده است.

نسبت های سودآوری:

نسبت های سودآوری به صورت مشخص بیانگر میزان سودآوری یک شرکت می باشد. میزان سودآوری یک شرکت تحت تاثیر درآمدها، فروش و نرخ بازگشت سرمایه گذاری ها می باشد.

تجدید ارائه شده			
۱۴۰۱	۱۴۰۲	۱۴۰۳/۰۶/۳۱	
			الف) نسبت های نقدینگی:
۱,۱۰	۱,۱۱	۱,۱۰	نسبت جاری
۰,۸۹	۰,۸۵	۰,۸۷	نسبت آتی
			ب) نسبت های اهرمی:
۰,۵۱	۰,۵۱	۰,۵۷	نسبت بدهی
۱,۰۵	۱,۰۶	۱,۳۳	نسبت بدهی به حقوق صاحبان سهام
			ج) نسبت های سودآوری:
(۱,۰۸)	(۰,۷۸)	۰,۰۹	نرخ بازده داراییها
(۶,۱۰)	(۵,۹۳)	۰,۵۷	نسبت بازده فروش



گزارش تفسیری مدیریت

دوره شش ماهه منتهی به ۱۴۰۳/۰۶/۳۱

۴-۵- جزئیات پرداخت و آخرین وضعیت پرداخت سود سهام مطابق مصوبه آخرین مجمع:

شرکت در سال مالی ۱۴۰۲ فاقد سود بوده است.

۵-۵- تغییرات در پرتفوی سرمایه گذاری‌ها، ترکیب دارایی‌ها و وضعیت شرکت:

شرکت فاقد پرتفوی می باشد.

